

RELATÓRIO DE ATIVIDADES

JUNTA DE FREGUESIA DE CORROIOS

4º TRIMESTRE
[2018]



**INFORMAÇÃO TRIMESTRAL A SUBMETER À APRECIÇÃO
DA ASSEMBLEIA DE FREGUESIA
ÍNDICE**

Matéria	Página
1. INFORMAÇÃO DA ATIVIDADE DA JUNTA	1
2. SITUAÇÃO FINANCEIRA DA FREGUESIA – até 30 novembro de 2018	13
2.1. Introdução	14
2.2. Resumo da receita e despesa	14
2.3. Execução orçamental da receita	16
2.4. Evolução orçamental da despesa	18
2.5. Peso das diferentes rubricas na despesa total	20
2.6. Compromissos assumidos e não pagos	22
2.7. Disponibilidades	24
2.8. Equilíbrio orçamental	26
2.9. Balancete do razão	28
2.10. Mapa de pagamentos em atraso	30
2.11. Mapa de apuramento geral dos custos indiretos e sua imputação	32
2.12. Mapa de apuramento geral dos custos indiretos e sua imputação	41
2.13. Controlo orçamental dos centros de custos-Geral	47
2.14. Gráfico da execução orçamental dos centros de Custo	51
2.15. Quadro geral resumo do controlo financeiro dos montantes transferidos pela C.M.do Seixal e despendido pela Junta relativos aos contratos Interadm.	54
2.16. Quadro geral resumo do controlo financeiro dos montantes transferidos pela C.M.do Seixal e despendido pela Junta relativos aos Acordos de Execução.	56
3. ASSINATURAS DO EXECUTIVO	58

[Handwritten signatures and initials]
Ator
[Signature]
[Signature]
[Signature]

1. INFORMAÇÃO DA ATIVIDADE DA JUNTA

1. INFORMAÇÃO DA ATIVIDADE DA JUNTA

ÓRGÃOS AUTÁRQUICOS

Funcionamento Administrativo

- Listagens de Pagamentos autorizados e Termos de Contagem de Valores.
- Deslocações semanais dos membros do executivo pelas artérias da freguesia, elaborando um relatório relativo às necessidades em termos de calçada, limpeza, trânsito, iluminação, viaturas abandonadas, entre outros.

Apoio informativo à população

- Afixação nas vitrinas da JFC de editais, convocatórias e divulgação de iniciativas importantes da Junta, Câmara Municipal do Seixal, Tribunais e de outras instituições.

Iniciativas da Junta de Freguesia

- 3 Mostras Mensais de Atividades Económicas, que se realizaram nos dias 30/09/2018, 28/10/2018 e 25/11/2018, no Parque Urbano Quinta da Marialva, em Corroios.
- 3 Encontros Mensais de Clássicos que decorreram nos dias 09/09/2018, 14/10/2018 e 11/11/2018 no Parque Urbano Quinta da Marialva, em Corroios.
- 3 Mercados de Produtos Biológicos, que se realizaram nos dias 08/09/2018, 13/10/2018 e 10/11/2018, no Largo do Mercado de Corroios.
- Missa de Finados, que se realizou no dia 02/11/2018 no Cemitério Municipal de Santa Marta de Corroios.
- V Feira do Fumeiro e da Castanha, que decorreu de 15 a 18/11/2018, no Jardim Quinta da Água em Corroios.

Iniciativas que contaram com o apoio da Junta de Freguesia

- 3 Feiras da Bagageira, que decorreram nos dias 09/09/2018, 14/10/2018 e 11/11/2018 no Parque Urbano Quinta da Marialva, em Corroios.

Reuniões de trabalho do Presidente

- Reunião com Comissão de Festas de Corroios – análise Festas Corroios 2018.
- Reunião e visita ao Ginásio Supera - Lisboa.
- Reunião na CMS com Vereador José Carlos Gomes e C.A.S.M.P..
- Reunião com Arquiteto João Pequeno – Projeto Mercado de Levante de Corroios.
- Reuniões com empresa Nomadstrategy ~ programa informático obras - oficina.

JUNTA DE FREGUESIA DE CORROIOS

- Reunião com guarda-noturno – Quinta da Marialva.
- Reuniões com empresa SERVISTEEL – perfis metálicos para Pavilhão Multiusos.
- Reunião com empresa de carpintaria.
- Reunião e visita ao Pavilhão Multiusos com J.F. Alcochete.
- Reunião com Dr. Serra – assessor contabilístico.
- Reunião com empresa InfoCarway.
- Reunião com Arquiteta CMS – Jardins do Alto do Moinho e Qt.ª S. Nicolau.
- Reuniões com empresa de energias renováveis.
- Reunião com C:T.T. de St.ª Marta do Pinhal.
- Reunião com empresa - piso Pavilhão Multiusos.
- Reunião com empresa Francisco dos Reis Pereira – espaço frente à Casa do Povo de Corroios.
- Reunião com Agrupamentos e Coordenadoras das Escolas EB – Projetos 2019.
- Reunião com BE – Direito oposição.
- Reunião com empresa de instalação de vigilância na Quinta da Marialva.
- Reunião com equipa - TV Corroios.
- Reunião com Vereador Joaquim Tavares – obras em Corroios.
- Reunião com PSD – Direito oposição.
- Reunião Distrital da ANAFRE - Almada.
- Reunião com empresa de contentores Ibermodulo.
- Reuniões com assessor jurídico.
- Reunião com Associação Águias Vermelhas.
- Reunião com Externato “Os Infantes”.
- Reunião com várias entidades no Pavilhão Multiusos – iniciativas e logística comum.
- Reunião com empresa de materiais X-Mate.
- Reunião na CMS com Vereadora Manuela Calado – processo escolas.
- Reunião com EDP – linha de alta tensão no Parque Urbano Quinta da Marialva.
- Reunião com Concessionário do Bar/Restaurante na Quinta da Marialva.
- Reunião com empresa de SMS e grupo de trabalho para análise de projeto.
- Atendimento à população.

REPRESENTAÇÕES

INFORMAÇÃO TRIMESTRAL A SUBMETER À APRECIÇÃO DA ASSEMBLEIA DE FREGUESIA

JUNTA DE FREGUESIA DE CORROIOS

- 5 Assembleias Municipais do Seixal.
- 2 Assembleias de Freguesia de Corroios.
- Apresentação Pública da 35.ª Seixaliada – Moinho de Maré, Corroios.
- Abertura da 35.ª Seixaliada – Fernão Ferro.
- Apresentação da Delegação BVS em St.ª Marta – Qt.ª das Lagoas.
- Sessão Solene do 39.º Aniversário do C.C.D.V.M.
- Aniversário dos BVS.
- Visita à Escola EB/JI Quinta do Campo.
- Visita à Escola EB N.º 1 de Corroios.
- Visita à Escola EB/JI Quinta de S. Nicolau.
- Visita à Escola EB/JI de Miratejo.
- Visita à Escola EB D. Nuno Álvares Pereira.
- Visita à Escola EB José Afonso.
- Visita à Escola EB/JI Quinta da Cabouca.
- Visita à Escola EB1 Vale de Milhaços.
- Visita à Escola EB/JI do Alto do Moinho.
- Visita à Escola EB/JI St.ª Marta de Corroios.
- Visita à Escola EB/JI St.ª Marta do Pinhal.
- Missa de Finados - Cemitério Municipal de Santa Marta de Corroios.
- Sessão Comemorativa do 182.º Aniversário do Concelho – Fórum Cultural do Seixal.
- V Feira do Fumeiro e da Castanha de Corroios.
- X Encontro Distrital de Freguesias da ANAFRE - Fórum Cultural do Seixal.
- Conselho Geral da Escola 2,3 de Vale de Milhaços.
- Apresentação da 2.ª Corrida São Silvestre de Corroios – Auditório José Queluz.
- Apresentação de livro na Igreja de Miratejo.
- Iniciativa promovida pela AESCA – Pavilhão Multiusos.
- Homenagem ao jogador António Simões – C.M.S.
- Mostra Mensal de Atividades Económicas – setembro, outubro e novembro.

RECURSOS FINANCEIROS E URBANISMO

Reuniões de trabalho

INFORMAÇÃO TRIMESTRAL A SUBMETER À APRECIÇÃO DA ASSEMBLEIA DE FREGUESIA

JUNTA DE FREGUESIA DE CORROIOS

- Reunião com empresa Esboço Magnólia – construção civil.
- Reunião com empresa Sol-Carport – painéis solares em estacionamento.
- Reunião com Fresoft e Técnico Oficial de Contas – programa faturação.

Representações

- Abertura da 35.ª Seixalíada – Fernão Ferro.
- 2 Assembleias de Freguesia de Corroios.
- Assembleia Municipal do Seixal.
- Visita às Escolas EB e II da Freguesia.
- Jantar de receção à Comunidade Educativa 2018/2019 – Pavilhão da Torre da Marinha.
- Sessão Comemorativa do 182.º Aniversário do Concelho – Fórum Cultural do Seixal.
- V Feira do Fumeiro e da Castanha de Corroios.
- X Encontro Distrital de Freguesias da ANAFRE - Fórum Cultural do Seixal.
- Apresentação da 2.ª Corrida São Silvestre de Corroios – Auditório José Queluz.
- Redundanças – AESCA – Pavilhão Multiusos da Quinta da Marialva.
- III Feira do Chocolate de Amora.
- Mostra Mensal de Atividades Económicas – setembro, outubro e novembro.

CULTURA E JUVENTUDE

Reuniões de trabalho

- Reunião com Sociedade Filarmónica União Arrentelense.
- Reunião com diretor geral da Gás Prio.
- Reunião com Ginásio Clube de Corroios.
- Reunião na C.M.S. – Comissão Executiva do Concelho Municipal de Cultura.

Representações

- 2 Assembleias de Freguesia de Corroios.
- X Encontro Distrital de Freguesias da ANAFRE - Fórum Cultural do Seixal.
- V Feira do Fumeiro e da Castanha de Corroios.

MEIO AMBIENTE E ESPAÇOS VERDES

INFORMAÇÃO TRIMESTRAL A SUBMETER À APRECIÇÃO DA ASSEMBLEIA DE FREGUESIA

JUNTA DE FREGUESIA DE CORROIOS

Obras / Reparações na freguesia

- Adjudicação de trabalhos de reparação de calçada tipo tapa-buracos na freguesia, num total de 1448,63 m2.
- Encaminhamento para os serviços competentes da C.M.S. de algumas situações anómalas verificadas na freguesia: viaturas abandonadas, pedidos de desratização/desbaratização, pedidos de limpeza de espaços verdes, entre outros.
- Colocação de 42 pilaretes em vários locais da freguesia.
- Reparação e pintura de pilaretes na freguesia.
- Colocação de 5 portinholas.

Reuniões de trabalho

- Reunião com Comissão de Festas de Corroios.
- Reunião com C.M.S. – Alto do Moinho e Quinta S. Nicolau.
- Atendimento à população - 3.

Representações

- Apresentação Pública da 35.ª Seixalíada – Moinho de Maré, Corroios.
- Abertura da 35.ª Seixalíada – Fernão Ferro.
- Visita à Escola EB/JI Quinta do Campo.
- Visita à Escola EB N.º 1 de Corroios.
- Visita à Escola EB/JI Quinta de S. Nicolau.
- Visita à Escola EB/JI de Miratejo.
- Visita à Escola EB D. Nuno Álvares Pereira.
- Visita à Escola EB José Afonso.
- Visita à Escola EB/JI Quinta da Cabouca.
- Visita à Escola EB1 Vale de Milhaços.
- Visita à Escola EB/JI do Alto do Moinho.
- Visita à Escola EB/JI St.ª Marta de Corroios.
- Visita à Escola EB/JI St.ª Marta do Pinhal.
- X Encontro Distrital de Freguesias da ANAFRE - Fórum Cultural do Seixal.
- 2 Assembleias de Freguesia de Corroios.
- Missa de Finados - Cemitério Municipal de Santa Marta de Corroios.
- V Feira do Fumeiro e da Castanha de Corroios.

INFORMAÇÃO TRIMESTRAL A SUBMETER À APRECIACÃO DA ASSEMBLEIA DE FREGUESIA

JUNTA DE FREGUESIA DE CORROIOS

- Mostra Mensal de Atividades Económicas – setembro, outubro e novembro.

AÇÃO SOCIAL E EDUCAÇÃO

Escolas Básicas da Freguesia

- intervenções em pequenas obras e reparações nas Escolas do Ensino Básico da Freguesia – fim de ano letivo.

Ação Social

- Apoio das Lojas Sociais (Miratejo e Corroios) a famílias carenciadas em: vestuário, calçado, brinquedos, recheio de casa, livros escolares, alimentação e mobiliário e utensílios domésticos - 520 apoios, traduzindo-se em 4014 peças.
- Atendimento social à população – 204.
- Acompanhamento psicológico à população – 7.
- Realização de 9 visitas domiciliárias.
- Apoio a famílias carenciadas em medicamentos – 3.
- Apoio a 70 famílias carenciadas.
- Troca de peças de vestuário por bens alimentares a utentes carenciados – 122.
- Transporte e entrega de mobiliário cedido às lojas sociais da Junta de Freguesia a famílias carenciadas - 13.
- Organização e coordenação das 2 Lojas Sociais (Corroios e Miratejo), com recolha, seleção e armazenamento de material.
- Apoio na organização de processos de ação social a famílias carenciadas e no preenchimento de diversa documentação.
- Apoio a idosos e pessoas com deficiência no preenchimento de diversos documentos.
- Apoio a desempregados e jovens à procura do 1.º emprego na elaboração, impressão e envio de CV e consequente articulação com possíveis entidades empregadoras.
- Apoio a utentes em situação de Sem-Abrigo, no preenchimento da documentação para integração em comunidade de inserção, no acompanhamento a consultas/centro de saúde.
- Apoio no encaminhamento de famílias carenciadas para as diferentes Associações, mediante os vários problemas apresentados.
- Coordenação do Banco do Tempo, com entrevista e inscrição de membros e dinamização de trocas de tempo.
- Apoio na receção e entrega de tampinhas, no âmbito do projeto T.
- Sensibilização e encaminhamento de utentes com problemas psicológicos, de alcoolismo, entre outros.
- Integração de utentes carenciados com problemas de depressão no Workshop de Arte Terapia.
- Transporte, recolha e entrega de mobiliário cedido às lojas sociais da Junta de Freguesia.

JUNTA DE FREGUESIA DE CORROIOS

- Workshop de Arte Terapia.
- Participação na feira mensal de produtos biológicos, trocando peças de roupa por géneros alimentares.
- Prestação de apoio alimentar para emergências através da loja social.

Reuniões de Trabalho

- Reunião com Associação RATO.
- Reunião com FNA - Escuteiros Adultos, Fraternidade Nuno Álvares.
- Reunião com empresa de reciclagem Nova Etapa.
- Reuniões com Associação Voz do Amor.
- Reuniões com programa ESCOLHAS - projeto "Estás na Mira".
- Reunião com AMIDS – projeto de arte terapia.
- Reunião com Santa Casa da Misericórdia do Seixal, AURPIC, AURPIM, Cercisa, Segurança Social de Amora, UMAR, CLAI, Centro de Saúde de Corroios e Rede Social da CMS.
- Reunião com Serviço Social da SCMS.
- Reunião com Centro Local de Apoio à Integração do Imigrante (CLAII).
- Reuniões com CERCISA.
- Reunião com Centro Serviço Paroquial de Amora.
- Reunião com Segurança Social de Amora.
- Reuniões com psicóloga parceira – Dr.ª Raquel Botelho.
- Reuniões com CMS – divisão de ação social.
- Reunião com Serviço Social do Centro de Saúde de Corroios.
- Reunião com AURPIM.
- Reunião com Clínica Dentária "Sorrisos ao Vento, Ld.ª".
- Reunião com Criar'T – Linha 65.
- Reunião com Centro de Assistência Paroquial de Amora - CAPA.
- Reunião com AURPIC.
- Reuniões com Rede Social do Seixal.
- Reuniões com Fraternidade Nuno Álvares (FNA).
- Coordenação de Reuniões do Núcleo Executivo da Comissão Social de Freguesia de Corroios.
- Reuniões com funcionários e membros do Banco do Tempo.
- Reunião Plenária Ordinária do Conselho Local de Ação Social do Seixal.
- Reunião com Associação Love Project.

JUNTA DE FREGUESIA DE CORROIOS

- Atendimento à população - 5.

Representações

- 8.º Encontro da Unidade de Cuidados na Comunidade do Seixal.
- Sessão Comemorativa do 182.º Aniversário do Concelho – Fórum Cultural do Seixal.
- V Feira do Fumeiro e da Castanha de Corroios.
- Missa de Finados - Cemitério Municipal de Santa Marta de Corroios.
- X Encontro Distrital de Freguesias da ANAFRE - Fórum Cultural do Seixal.
- Visita à Escola EB/JI Quinta do Campo.
- Visita à Escola EB/JI Quinta de S. Nicolau.
- Visita à Escola EB/JI de Miratejo.
- Visita à Escola EB D. Nuno Álvares Pereira.
- Visita à Escola EB José Afonso.
- Visita à Escola EB/JI Quinta da Cabouca.
- Visita à Escola EB1 Vale de Milhaços.
- Visita à Escola EB/JI do Alto do Moinho.
- Visita à Escola EB/JI St.ª Marta de Corroios.
- Visita à Escola EB/JI St.ª Marta do Pinhal.
- Visita ao Agrupamento de Escolas João de Barros.
- Lanche de Dia de S. Martinho – A.U.R.P.I.C.
- Mostra Mensal de Atividades Económicas – setembro, outubro e novembro.
- 2 Assembleias de Freguesia de Corroios.

COMUNICAÇÃO E INFORMAÇÃO

- A Junta de Freguesia de Corroios lançou uma aplicação móvel gratuita que permite aceder a informações, eventos, notícias e contatar com a autarquia através do seu próprio telemóvel, mesmo sem ligação à Internet. A aplicação disponível, por enquanto, apenas para sistemas Android, permite o recurso à câmara fotográfica do dispositivo para recolha de imagens e envio em tempo real de sugestões e reclamações para os serviços da Junta, sendo mais uma inovadora ferramenta no aumento da proximidade da Junta de Freguesia de Corroios com os cidadãos.
- Dinamização regular do Website (www.jf-corroios.pt) da Junta com a publicação de notícias, eventos, cartazes, fotos, vídeos e documentos.
- Divulgação de atividades e esclarecimentos de questões através da página de facebook da JF Corroios e Twitter.

INFORMAÇÃO TRIMESTRAL A SUBMETER À APRECIÇÃO DA ASSEMBLEIA DE FREGUESIA

JUNTA DE FREGUESIA DE CORROIOS

- Envio de newsletters sobre as atividades organizadas pela Junta de Freguesia de Corroios.
- Edição trimestral do boletim informativo da Junta de Freguesia de Corroios de forma a garantir o acesso à informação a todos os cidadãos.
- Divulgação através de Outdoor e Roll-Up.

Reuniões de Trabalho

- Reuniões com empresa Albatroz Digital.
- Reunião com Comissão de Festas de Corroios.
- Reunião com empresa Albatroz Digital, F.S. Lourenço e Marco Fatelo.
- Reunião com fotógrafo Rui Fernandes.
- Reunião com presidente da Junta, Presidente da Assembleia de Freguesia e Professor Carlos Santos.
- Reunião com Professor Carlos Santos - Albatroz Digital e Susana Ferreira - USendIT.
- Reunião na C.M.S. com Vereadora Manuela Calado.
- Reunião com presidente da Junta e Professor Carlos Santos - Albatroz Digital.

Representações

- Festas de Corroios 2018.
- Apresentação Pública da 35.ª Seixalíada – Moinho de Maré, Corroios.
- Sessão Solene do Aniversário do C.C.R.A.M.
- Visita às Escolas EB e II da Freguesia.
- Sessão Solene do 39.º Aniversário do C.C.D.V.M.
- V Feira do Fumeiro e da Castanha de Corroios.
- 2 Assembleias de Freguesia de Corroios.

DESPORTO E MOVIMENTO ASSOCIATIVO / CEMITÉRIO / MERCADOS MUNICIPAIS

Cemitério

- A contínua manutenção do espaço permite assegurar que este espaço seja o mais agradável possível para todos o que o frequentam, respeitando o seu grande simbolismo afetivo, apesar das dificuldades com que nos deparamos atualmente a nível financeiro.

Mercados Municipais

Mercado Municipal de Corroios

INFORMAÇÃO TRIMESTRAL A SUBMETER À APRECIÇÃO DA ASSEMBLEIA DE FREGUESIA

JUNTA DE FREGUESIA DE CORROIOS

● Concluída a reorganização e recuperação do Mercado e respetivas lojas, verificou-se o benefício para os vendedores, lojistas e utentes, assim como uma maior funcionalidade do espaço e adaptação às reais necessidades deste equipamento.

Mercado Municipal de Miratejo

● A reorganização que este equipamento sofreu, além de o tornar um espaço mais polivalente, atraente e funcional, alargou o leque de atividades no mesmo, nomeadamente possibilitando a realização de eventos Desportivos, Culturais e Económicos, tais como os ensaios da Classe de Trampolins do Clube Recreativo e Desportivo Brasileiro/Rouxinol. Com estas melhorias pretendeu-se satisfazer a população, os vendedores e lojistas e o Movimento Associativo, tornando-se este equipamento uma mais-valia para a freguesia, permitindo já a sua utilização em diversas iniciativas, nas 3 Galerias disponíveis.

Mostra Mensal de Atividades Económicas

● Esta grande iniciativa foi muito bem acolhida pela população, comerciantes e tecido empresarial, pois surge como mais uma oportunidade de negócio e de dar a conhecer empresas e produtos das mais variadas atividades, desde alimentação, roupa, calçado, passando por mobiliário, exposição automóvel, produtos de pecuária e jardinagem, entre outros. A Mostra Mensal tem cada vez mais procura, sendo já um ponto de encontro no último Domingo de cada mês, na Quinta da Marialva, um espaço que pretendemos ser de “Lazer, Desporto, Cultura e de Atividades Económicas”, onde se realizam também as nossas já tradicionais Festas de Corroios, a Feira de Carros Usados e a Mostra de Clássicos, continuando a ser uma das nossas apostas, melhorando as infra estruturas do espaço para benefício de todos.

Reuniões de Trabalho

- Reunião com Técnico de Desporto da Freguesia.
- Reunião com A.A.P.C.S. Sesimbra - cabaz do peixe.
- Atendimento à população.

Representações

- Apresentação Pública da 35.ª Seixalfada – Moinho de Maré, Corroios.
- Festa de Encerramento da 35.ª Seixaliada – Gala Gímnica – Torre da Marinha.
- Sessão Solene do 39.º Aniversário do C.C.D.V.M.
- Visita à Escola EB/JI de Miratejo.
- Visita à Escola EB D. Nuno Álvares Pereira.
- Visita à Escola EB José Afonso.
- Visita à Escola EB/JI Quinta da Cabouca.
- Visita à Escola EB1 Vale de Milhaços.
- Visita à Escola EB/JI do Alto do Moinho.

JUNTA DE FREGUESIA DE CORROIOS

- 29.º Corta-mato Cidade de Amora - Parque do Serrado.
- Sessão Comemorativa do 182.º Aniversário do Concelho – Fórum Cultural do Seixal.
- Missa de Finados - Cemitério Municipal de Santa Marta de Corroios.
- Lanche de Dia de S. Martinho – A.U.R.P.I.C.
- V Feira do Fumeiro e da Castanha de Corroios.
- III Feira do Chocolate de Amora.
- Apresentação da 2.ª Corrida São Silvestre de Corroios – Auditório José Queluz.
- 2 Assembleias de Freguesia de Corroios.
- Mostra Mensal de Atividades Económicas – setembro, outubro e novembro.

FUNCIONAMENTO DA SECRETARIA

- Correspondência recebida - 2852 / Correspondência expedida – 982.
- Atestados de Residência - 531
- Justificações Administrativas - 132
- Situação Económica - 1
- Provas de Vida - 232
- Confirmações - 47
- Certificação de Documentos - 4
- Declarações - 5
- Registo e licenciamento de canídeos - 128
- Recenseamento Eleitoral (Fichas de eleitor) - 66
- Ocupação parque de merendas – 33.

2.SITUAÇÃO FINANCEIRA DA FREGUESIA



JUNTA DE FREGUESIA DE CORROIOS

2.1.Introdução

2.2.Resumo das receitas e das despesas



2. Situação Financeira da Freguesia

2.1 – Introdução

Para dar cumprimento ao disposto na alínea e) do nº 2 do artigo 9º da Lei 75/2013 de 12 de Setembro "A Assembleia de Freguesia deve apreciar, em cada uma das sessões ordinárias, uma informação escrita do presidente da junta de freguesia acerca da atividade desta e da situação financeira da freguesia, a qual deve ser enviada ao presidente da mesa da assembleia de freguesia com a antecedência de cinco dias sobre a data de início da sessão" foi elaborado o presente relatório que visa transmitir à Assembleia de Freguesia uma síntese da atividade da junta bem como da sua situação financeira relativa ao período de 1 de janeiro a 30 de Novembro de 2018.

O relatório financeiro deve demonstrar a execução orçamental da receita, execução orçamental da despesa, compromissos assumidos e não pagos e o equilíbrio orçamental. Devem ainda ser evidenciadas as disponibilidades financeiras.

2.2 – Resumo da Receita e Despesa

Resumo da Receita e Despesa					
	Receitas Corrente	1.746.817,61 €	Despesa Corrente	1.404.866,39 €	
01	Impostos Diretos	62.074,18 €	01	Despesas com o pessoal	456.735,04 €
02	Impostos Indiretos	- €	02	Aquisição de bens e serviços	854.279,46 €
04	Taxas, Multas e Outras Penalidades	755.157,77 €	03	Juros e outros encargos	1.153,55 €
05	Rendimentos de Propriedade	9.952,20 €	04	Transferências correntes	81.158,51 €
06	Transferências Correntes	670.729,28 €	06	Outras despesas correntes	11.539,83 €
07	Venda de Bens e Serviços Correntes	221.840,52 €			
08	Outras Receitas Correntes	27.063,66 €			
	Receita de Capital	- €	Despesa de Capital	122.686,98 €	
09	Venda de Bens de Investimento	- €	07	Aquisição de bens de capital	122.686,98 €
10	Transferências de Capital	- €			
	Outras Receitas	- €			
15	Reposições não Abatidas nos Pagamentos	- €			
	Total de Receitas Orçamentais	1.746.817,61 €			
16	Saldo da Gerência Anterior	179.662,84 €			
	Total de Receltas	1.926.480,45 €	Total das Despesas	1.527.553,37 €	

Da análise do quadro apresentado podemos verificar que a 30 de Novembro a Freguesia de Corroios tinha arrecadado uma receita de 1.926.480,45€ e realizado pagamentos no montante de 1.527.553,37€.

2.3.Execução orçamental da receita



2.3 – Execução Orçamental da Receita

	Previsões Iniciais	Previsões Corrigidas	Receita Prevista por duodécimos (MÊS)	Receita Prevista por duodécimos até novembro	Receita Arrecadaada	% Execução Orçamento Anual	% Execução Orçamento Duodécimos
Receitas Corrente	1.779.305,00 €	1.779.305,00 €	148.275,42 €	1.556.891,88 €	1.746.817,61 €	98,17	112,20
01 Impostos Diretos	80.000,00 €	80.000,00 €	6.866,67 €	73.333,33	62.074,18 €	77,59	84,65
02 Impostos Indiretos	5,00 €	5,00 €	0,42 €	4,58	- €	0,00	0,00
04 Taxas, Multas e Outras Penalidades	727.653,00 €	727.653,00 €	60.637,75 €	667.015,25	755.157,77 €	103,78	113,21
05 Rendimentos de Propriedade	13.100,00 €	13.100,00 €	1.091,67 €	12.008,33	9.952,20 €	75,97	82,86
06 Transferências Correntes	783.627,00 €	783.627,00 €	65.302,25 €	718.324,75	670.729,28 €	85,59	93,37
07 Venda de Bens e Serviços Correntes	149.918,00 €	149.918,00 €	12.493,17 €	137.424,83	221.840,52 €	147,97	161,43
08 Outras Receitas Correntes	25.002,00 €	25.002,00 €	2.083,50 €	22.918,50	27.063,66 €	108,25	118,09
Receita de Capital	6,00 €	6,00 €	0,50 €	5,50 €	- €	0,00	0,00
09 Venda de Bens de Investimento	3,00 €	3,00 €	0,25 €	2,75 €	- €	0,00	0,00
10 Transferências de Capital	3,00 €	3,00 €	0,25 €	2,75 €	- €	0,00	0,00
Outras Receitas	1,00 €	1,00 €	0,08 €	0,82 €	- €	0,00	0,00
15 Reposições não Abatidas nos Pagamentos	1,00 €	1,00 €	0,08 €	0,82 €	- €	0,00	0,00
Total de Receitas Orçamentais	1.779.311,00 €	1.779.312,00 €	148.276,00 €	1.531.036,00 €	1.746.817,61 €	98,17	107,10
16 Saldo da Gerência Anterior	- €	179.662,84 €	14.971,90 €	164.690,94 €	179.662,84 €	100,00	109,09
Total de Receitas	1.779.312,00 €	1.958.974,84 €	163.247,90 €	1.795.726,94 €	1.926.480,45 €	98,34	107,28

No quadro apresentado podemos analisar a evolução da receita e comparar a receita total com a receita prevista em 30 novembro por duodécimos.

Podemos verificar que a execução da receita em 30 de novembro se situava nos 98,34 %.

2.4. Evolução orçamental da despesa



Five handwritten signatures in blue ink, arranged vertically on the right side of the page. The signatures are stylized and appear to be initials or names of individuals.

2.4 – Execução Orçamental da Despesa

Rubricas/Orgãos	Dotações Iniciais	Dotações Corrigidas	Despesa Prevista por Duodécimo (mês)	Despesa Prevista por Duodécimos até 30/11/2018	Compromissos Assumidos até 30/11/2018	Despesa Paga até 30/11/2018	Compromissos por Pagar a 30/11/2018	% Execução Orçamento Anual	% Execução Orçamento Duodécimos
0102 Classes Inativas	6.200,00 €	6.200,00 €	516,67 €	5.683,33 €	6.000,00 €	5.421,65 €	578,35 €	87,45	95,40
01 Despesas com o pessoal	6.200,00 €	6.200,00 €	516,67 €	5.683,33 €	6.000,00 €	5.421,65 €	578,35 €	87,45	95,40
0103 Administração Autarquica	125.007,51 €	125.964,35 €	10.497,03 €	115.467,32 €	108.572,48 €	97.752,55 €	10.819,93 €	77,60	84,66
01 Despesas com o pessoal	56.526,44 €	58.526,44 €	4.877,20 €	53.649,24 €	53.306,29 €	53.212,89 €	91,60 €	90,32	99,19
02 Aquisição de bens e serviços	59.715,89 €	60.222,69 €	5.038,56 €	55.204,13 €	49.724,69 €	41.747,87 €	7.976,82 €	69,32	75,62
08 Juros e outros encargos	562,22 €	562,22 €	46,85 €	515,37 €	- €	- €	- €	0,00	0,00
04 Transferências correntes	1,00 €	1,00 €	0,08 €	0,92 €	- €	- €	- €	0,00	0,00
06 Outras despesas correntes	2.700,00 €	2.641,00 €	220,08 €	2.420,92 €	2.115,49 €	2.115,49 €	- €	80,10	87,38
07 Aquisição de bens de capital	5.502,00 €	4.011,00 €	334,25 €	3.676,75 €	3.428,01 €	676,50 €	2.751,51 €	16,87	18,40
02 Serviços Administrativos e Financeiros	244.997,74 €	249.289,74 €	20.774,15 €	218.128,52 €	204.302,74 €	187.124,13 €	17.178,61 €	75,06	85,79
01 Despesas com o pessoal	163.342,74 €	159.487,74 €	13.290,65 €	139.551,77 €	123.798,47 €	123.798,47 €	- €	79,88	90,14
02 Aquisição de bens e serviços	66.542,00 €	74.599,00 €	6.216,58 €	65.274,13 €	64.960,10 €	50.369,57 €	14.610,53 €	67,49	77,14
03 Juros e outros encargos	1.501,00 €	1.501,00 €	125,08 €	1.313,38 €	1.153,55 €	- €	- €	76,85	87,83
04 Transferências correntes	500,00 €	500,00 €	41,67 €	437,50 €	- €	- €	- €	0,00	0,00
06 Outras despesas correntes	52,00 €	1.852,00 €	154,39 €	1.620,50 €	1.850,00 €	1.850,00 €	- €	99,89	114,16
07 Aquisição de bens de capital	13.000,00 €	11.350,00 €	945,83 €	9.931,25 €	10.540,62 €	7.577,54 €	2.968,08 €	70,24	80,28
03 Habitação e Urbanismo	393.701,78 €	397.882,98 €	33.156,92 €	348.147,61 €	323.990,07 €	295.414,18 €	28.571,88 €	74,25	84,85
01 Despesas com o pessoal	123.666,78 €	117.781,78 €	9.815,15 €	103.059,06 €	91.563,85 €	91.563,85 €	- €	77,74	88,85
02 Aquisição de bens e serviços	100.883,00 €	119.225,90 €	9.935,46 €	104.322,31 €	89.124,01 €	75.309,57 €	13.820,44 €	63,16	72,18
04 Transferências correntes	51.000,00 €	42.648,70 €	3.554,06 €	37.317,61 €	38.842,51 €	- €	- €	91,08	104,09
06 Outras despesas correntes	1,00 €	1,00 €	0,08 €	0,88 €	- €	- €	- €	0,00	0,00
07 Aquisição de bens de capital	78.151,00 €	118.226,00 €	9.852,17 €	108.447,75 €	104.459,70 €	89.708,25 €	14.751,45 €	75,88	86,72
04 Educação e Ensino	79.423,90 €	88.861,16 €	7.405,10 €	77.753,52 €	79.023,16 €	71.621,47 €	1.401,69 €	80,60	92,11
01 Despesas com o pessoal	45.430,80 €	49.770,80 €	4.147,57 €	43.545,45 €	40.463,76 €	40.463,76 €	- €	81,36	92,91
02 Aquisição de bens e serviços	11.490,00 €	12.506,36 €	1.042,20 €	10.943,07 €	6.948,40 €	6.326,71 €	621,69 €	50,59	57,81
04 Transferências correntes	22.002,00 €	22.002,00 €	1.833,50 €	19.251,75 €	21.530,00 €	20.750,00 €	780,00 €	94,31	107,78
06 Outras despesas correntes	500,00 €	500,00 €	41,67 €	437,50 €	- €	- €	- €	0,00	0,00
07 Aquisição de bens de capital	1,00 €	4.082,00 €	340,17 €	3.571,75 €	4.081,00 €	4.081,00 €	- €	99,98	114,26
05 Saúde, Pt Civil, D.Consumidor e A.Socia	53.285,14 €	54.555,98 €	4.546,33 €	47.796,48 €	41.087,31 €	38.688,13 €	2.399,18 €	70,91	81,05
01 Despesas com o pessoal	34.833,14 €	36.083,14 €	3.006,93 €	31.572,75 €	25.656,61 €	25.656,61 €	- €	71,10	81,26
02 Aquisição de bens e serviços	1.351,00 €	1.371,84 €	114,32 €	1.203,36 €	768,40 €	365,52 €	402,88 €	26,64	30,45
04 Transferências correntes	17.001,00 €	17.001,00 €	1.416,75 €	14.875,88 €	14.862,30 €	12.666,00 €	1.996,30 €	74,50	85,14
06 Outras despesas correntes	100,00 €	100,00 €	8,33 €	87,50 €	- €	- €	- €	0,00	0,00
06 Mercados e Feiras	126.824,04 €	134.926,80 €	11.249,86 €	118.060,51 €	118.068,35 €	109.689,25 €	8.375,10 €	81,30	92,91
01 Despesas com o pessoal	48.148,04 €	48.998,04 €	4.083,17 €	42.873,29 €	39.638,67 €	39.638,67 €	- €	80,90	92,46
02 Aquisição de bens e serviços	75.674,00 €	84.871,26 €	7.072,61 €	74.262,35 €	78.429,68 €	70.054,58 €	8.375,10 €	82,54	94,33
06 Outras despesas correntes	2,00 €	2,00 €	0,17 €	1,75 €	- €	- €	- €	0,00	0,00
07 Aquisição de bens de capital	3.000,00 €	1.055,00 €	87,92 €	923,13 €	- €	- €	- €	0,00	0,00
07 Cultura e Desporto	544.746,49 €	737.480,77 €	61.456,73 €	654.094,01 €	665.185,12 €	595.760,25 €	69.424,87 €	80,78	91,08
01 Despesas com o pessoal	15.756,98 €	16.256,98 €	1.354,75 €	14.224,86 €	11.376,32 €	11.376,32 €	- €	69,88	79,97
02 Aquisição de bens e serviços	438.637,51 €	603.550,93 €	50.295,91 €	528.107,06 €	582.175,27 €	555.235,24 €	26.940,03 €	91,99	105,14
04 Transferências correntes	8.251,00 €	12.091,86 €	1.007,66 €	10.580,38 €	10.000,00 €	8.900,00 €	1.100,00 €	73,60	84,12
06 Outras despesas correntes	1,00 €	1,00 €	0,08 €	0,88 €	- €	- €	- €	0,00	0,00
07 Aquisição de bens de capital	82.100,00 €	105.580,00 €	8.798,33 €	101.180,83 €	61.633,53 €	70.248,69 €	41.384,84 €	19,18	20,01
08 Cemitério	160.985,98 €	163.813,56 €	13.651,13 €	143.336,87 €	138.893,47 €	126.073,76 €	12.819,71 €	76,96	87,96
01 Despesas com o pessoal	73.508,98 €	76.608,98 €	6.384,08 €	67.032,96 €	63.643,02 €	63.603,02 €	40,00 €	83,02	94,88
02 Aquisição de bens e serviços	76.572,00 €	77.349,58 €	6.445,80 €	67.680,88 €	67.676,11 €	54.896,40 €	12.779,71 €	70,97	81,11
06 Outras despesas correntes	7.054,00 €	9.054,00 €	754,50 €	7.922,25 €	7.574,34 €	7.574,34 €	- €	83,66	95,61
07 Aquisição de bens de capital	3.851,00 €	801,00 €	66,75 €	700,88 €	- €	- €	- €	0,00	0,00
Total do Orçamento	1.895.112,48 €	1.958.974,84 €	163.247,90 €	1.728.408,17 €	1.679.122,70 €	1.527.553,37 €	151.569,33 €	77,98	88,38

No quadro apresentado podemos analisar a evolução da despesa por orgânica e por rubricas e comparar a despesa total com a despesa prevista em 30 de novembro por duodécimos.

Podemos verificar que a execução da despesa em 30 de novembro se situava nos 77,98 %.

JUNTA DE FREGUESIA DE CORROIOS

2.5. Peso das diferentes rubricas na despesa total



2.5 - Peso das Diferentes Rubricas na Despesa Total

Peso das Diferentes Rubricas da Despesa	Previsões				Execução			
	Dotações Iniciais	% Inicial	Dotações Corrigidas	% corrigida	Compromissos	%	Pagamentos	%
01 Despesas com o pessoal	567.413,90 €	33,47	569.713,90 €	29,08	467.444,99 €	27,24	456.735,04 €	29,90
02 Aquisição de bens e serviços	830.865,36 €	49,02	1.033.697,16 €	52,77	939.806,66 €	55,97	854.279,46 €	55,92
03 Juros e outros encargos	2.063,22 €	0,12	2.063,22 €	0,18	1.153,55 €	0,07	1.153,55 €	0,08
04 Transferências correntes	98.755,00 €	5,83	94.244,56 €	4,81	85.034,81 €	5,06	81.158,51 €	5,31
06 Outras despesas correntes	10.410,00 €	0,61	14.151,00 €	0,72	11.539,83 €	0,69	11.539,83 €	0,72
07 Aquisição de bens de capital	185.605,00 €	14,04	245.105,00 €	12,51	184.142,88 €	10,97	122.686,98 €	8,03
Totais	1.695.112,48 €	100,0	1.958.974,84 €	100,0	1.679.122,70 €	100,00	1.527.553,37 €	100,00

Neste quadro podemos verificar o peso das diferentes despesas na despesa total.

Verificamos que ao longo do ano a Despesa com pessoal diminuiu de peso por contrapartida com o crescimento do peso da aquisição de bens e serviços.

Esta situação deve-se á introdução do saldo do ano anterior que reforçou a respectiva rúbrica.

JUNTA DE FREGUESIA DE CORROIOS

2.6. Compromissos assumidos e não pagos.



2.6 – Compromissos assumidos e não pagos

Compromissos Assumidos e Não Pagos		
31	AGOSTO	422.543,93 €
30	NOVEMBRO	151.569,33 €

JUNTA DE FREGUESIA DE CORROIOS

2.7. Disponibilidades



2.7 – Disponibilidades

FREGUESIA DE CORROIOS		
SITUAÇÃO FINANCEIRA A 30/11/2018		
Saldo 01-01-2018		179.662,84 €
Receita		1.746.817,61 €
Receitas Correntes		1.746.817,61 €
Impostos Directos	62.074,18 €	
Taxas, Multas e Outras Penalidades	755.157,77 €	
Rendimentos de Propriedade	9.952,20 €	
Transferências Correntes	670.729,28 €	
Venda de Bens e Serviços Correntes	221.840,52 €	
Outras Receitas Correntes	27.063,66 €	
Receitas de Capital		- €
Venda de Bens de Investimento	- €	
Transferências de Capital	- €	
Outras Receitas		- €
Reposições não Abatidas nos Pagamentos	- €	
Despesa		1.527.553,37 €
Despesas Correntes		1.404.866,39 €
Despesas Com o Pessoal	456.735,04 €	
Aquisição de Bens e Serviços	854.279,46 €	
Juros e Outros Encargos	1.153,55 €	
Transferências Correntes	81.158,51 €	
Outras Despesas Correntes	11.539,83 €	
Despesas de Capital		122.686,98 €
Aquisição de Bens de Capital	122.686,98 €	
Saldo do exercício em 30-11-2018		219.264,24 €
Saldo em 30/11/2018		398.927,08 €

(Handwritten signatures and initials in blue ink)

Em 30 de Novembro de 2018 o total de disponibilidades orçamentais era de 398 927,08€

O saldo do exercício situava-se em 219 264,24 € significando isto que a receita evoluiu mais rapidamente que a despesa.

JUNTA DE FREGUESIA DE CORROIOS


2.8. Equilíbrio orçamental

[Handwritten signatures and initials in blue ink, including the name "Alfonso"]

2.8 – Equilíbrio Orçamental

Em 30 de Novembro cumpria-se a regra do equilíbrio orçamental, as receitas correntes cobrem a totalidade da despesa corrente.

Equilíbrio Orçamental	
Receitas Correntes	1.746.817,61 €
Despesas Correntes	1.404.866,39 €



JUNTA DE FREGUESIA DE CORROIOS

2.9. Balancete do razão



FREGUESIA DE CORROIOS

BALANCETE DO RAZÃO Euros

Data: 06/12/2018

Referente ao mês: novembro - 2018

Pág. 1

Classificação	Descrição	Movimento Mensal		Saldo Mensal	Movimento Acumulado		Saldo Acumulado
		Débito	Crédito		Débito	Crédito	
01	Orçamento - Exercício corrente	26.777,00	26.777,00	0,00	2.197.305,24	2.197.305,24	0,00
02	Despesas	304.748,44	304.748,44	0,00	6.270.152,85	8.229.127,69	-1.958.974,84
03	Receitas	0,00	0,00	0,00	3.917.949,68	1.958.974,84	1.958.974,84
11	Caixa	32.746,58	32.901,44	-154,86	1.046.203,79	1.044.107,26	2.096,53
12	Depósitos em instituições financeiras	95.861,15	141.718,11	-45.856,96	2.160.511,04	1.750.945,49	409.565,55
21	Clientes, contribuintes e utentes	53.121,73	53.121,73	0,00	1.084.463,58	1.076.378,69	8.084,89
22	Fornecedores	53.000,22	53.000,22	0,00	899.696,60	899.696,60	0,00
24	Estado e outros entes públicos	20.938,67	25.208,98	-4.270,31	200.655,26	214.868,17	-14.212,91
25	Devedores e credoras pela execução orçamento	241.629,37	230.720,10	10.909,27	3.274.775,52	3.282.667,54	-7.892,02
26	OUTROS DEVEDORES E CREDITORES	113.260,19	113.260,19	0,00	1.217.970,31	1.219.151,11	-1.180,80
27	Acréscimos e diferimentos	2,62	2,62	0,00	82.740,04	56.206,92	26.533,12
29	Provisões	0,00	0,00	0,00	5.594,29	5.594,29	0,00
42	Imobilizações Corpóreas	22.349,43	0,00	22.349,43	861.402,37	0,00	861.402,37
45	Bens de Domínio Público	0,00	0,00	0,00	829.209,56	0,00	829.209,56
48	Amortizações Acumuladas	0,00	0,00	0,00	0,00	421.114,11	-421.114,11
51	Património	0,00	0,00	0,00	0,00	55.753,98	-55.753,98
57	Reservas Legais	0,00	0,00	0,00	0,00	24.031,91	-24.031,91
59	Resultados Transitados	0,00	0,00	0,00	0,00	1.230.842,75	-1.230.842,75
61	Custos mercadorias vendidas e mat.consumidas	3.715,39	0,00	3.715,39	18.999,04	0,00	18.999,04
62	Fornecimentos e serviços terceiros	37.979,67	0,00	37.979,67	827.118,82	61,79	827.057,03
63	Transf.subsídios correntes concedidos e prest	7.210,00	0,00	7.210,00	43.196,00	0,00	43.196,00
64	Custos com o pessoal	60.654,38	0,00	60.654,38	468.647,28	0,00	468.647,28
68	Custos e perdas financeiras	287,42	0,00	287,42	1.228,55	0,00	1.228,55
71	Vendas e prestações de serviços	0,00	5.921,12	-5.921,12	0,00	60.346,30	-60.346,30
72	Impostos e Taxas	0,00	38.540,92	-38.540,92	170,08	817.365,86	-817.195,78
73	Proveitos suplementares	0,00	500,00	-500,00	0,00	4.000,00	-4.000,00
74	Transferências e subsídios obtidos	0,00	43.810,96	-43.810,96	0,00	680.631,68	-680.631,68
78	Proveitos e ganhos financeiros	0,00	2.297,62	-2.297,62	0,00	143.664,32	-143.664,32
79	Proveitos e ganhos extraordinários	1.850,00	3.602,81	-1.752,81	1.850,00	37.003,36	-35.153,36
88	Resultado líquido do exercício	0,00	0,00	0,00	47.150,31	47.150,31	0,00
Total		1.076.132,26	1.076.132,26	0,00	25.456.990,21	25.456.990,21	0,00

JUNTA DE FREGUESIA DE CORROIOS

2.10. Mapa de pagamento em atraso





	Stock inicial do período				Stock final do período				Pagamentos efetuados											
	Passivo	Contas a pagar	Pagamentos em atraso			Passivo	Contas a pagar	Pagamentos em atraso												
			Mais de 90 dias e menor ou igual a 120 dias	Mais de 120 dias e menor ou igual a 240 dias	Mais de 240 dias e menor ou igual a 360 dias			Total		Mais de 90 dias e menor ou igual a 120 dias	Mais de 120 dias e menor ou igual a 240 dias	Mais de 240 dias e menor ou igual a 360 dias	Total							
CE 0101 - Remunerações certas e permanentes	0,00	0,00	0,00	0,00	0,00	0,00	0,00	0,00	0,00	0,00	0,00	0,00	0,00	0,00	0,00	0,00	0,00	325.439,90	325.439,90	
CE 0102 - Abonos variáveis ou eventuais	91,60	91,60	0,00	18,32	0,00	18,32	0,00	18,32	0,00	0,00	0,00	0,00	0,00	0,00	0,00	0,00	0,00	31.363,39	31.363,39	
CE 010301 + CE 010302 - Encargos com saúde	0,00	0,00	0,00	0,00	0,00	0,00	0,00	0,00	0,00	0,00	0,00	0,00	0,00	0,00	0,00	0,00	0,00	14.175,19	14.175,19	
CE 01.03.05.02.01 - Contribuições para a segurança social - Caixa Geral de Aposentações	0,00	0,00	0,00	0,00	0,00	0,00	0,00	0,00	0,00	0,00	0,00	0,00	0,00	0,00	0,00	0,00	0,00	42.134,45	42.134,45	
CE 01.03.05.02.02 - Contribuições para a segurança social - Seg. Social - Regime geral	0,00	0,00	0,00	0,00	0,00	0,00	0,00	0,00	0,00	0,00	0,00	0,00	0,00	0,00	0,00	0,00	0,00	30.366,49	30.366,49	
CE 01.03.05.03 - Contribuições para a segurança social - Outros sectores	0,00	0,00	0,00	0,00	0,00	0,00	0,00	0,00	0,00	0,00	0,00	0,00	0,00	0,00	0,00	0,00	0,00	0,00	0,00	
Resilientes despesas com pessoal (Total CE 01 menos os valores inscritos nas linhas precedentes)	0,00	0,00	0,00	0,00	0,00	0,00	0,00	0,00	0,00	0,00	0,00	0,00	0,00	0,00	0,00	0,00	0,00	13.945,57	13.945,57	
CE 02 - Aquisição de bens e serviços	13.621,01	13.621,01	0,00	0,00	0,00	0,00	0,00	0,00	0,00	0,00	0,00	0,00	0,00	0,00	0,00	0,00	0,00	939.088,66	939.088,66	
CE 03 - Juros e outros encargos	0,00	0,00	0,00	0,00	0,00	0,00	0,00	0,00	0,00	0,00	0,00	0,00	0,00	0,00	0,00	0,00	0,00	1.153,55	1.153,55	
Transferências correntes para sectores das Adm. Públicas (CE 04.03 + CE 04.04 + CE 04.05 + CE 04.06)	0,00	0,00	0,00	0,00	0,00	0,00	0,00	0,00	0,00	0,00	0,00	0,00	0,00	0,00	0,00	0,00	0,00	14.250,00	14.250,00	
Transferências correntes para fora das Adm. Públicas (CE 04 menos o valor inscrito na linha imediatamente acima)	450,00	450,00	0,00	0,00	0,00	0,00	0,00	0,00	0,00	0,00	0,00	0,00	0,00	0,00	0,00	0,00	0,00	70.784,81	70.784,81	
CE 05 - Subsídios	0,00	0,00	0,00	0,00	0,00	0,00	0,00	0,00	0,00	0,00	0,00	0,00	0,00	0,00	0,00	0,00	0,00	0,00	0,00	
CE 06 - Outras despesas correntes	0,00	0,00	0,00	0,00	0,00	0,00	0,00	0,00	0,00	0,00	0,00	0,00	0,00	0,00	0,00	0,00	0,00	0,00	0,00	
CE 07 - Aquisição de bens de capital	4.638,68	4.638,68	0,00	0,00	0,00	0,00	0,00	0,00	0,00	0,00	0,00	0,00	0,00	0,00	0,00	0,00	0,00	11.539,83	11.539,83	
Transferências de capital para sectores das Adm. Públicas (CE 08.03 + CE 08.04 + CE 08.05 + CE 08.06)	0,00	0,00	0,00	0,00	0,00	0,00	0,00	0,00	0,00	0,00	0,00	0,00	0,00	0,00	0,00	0,00	0,00	184.142,86	184.142,86	
Transferências de capital para fora das Adm. Públicas (CE 08 menos o valor inscrito na linha imediatamente acima)	0,00	0,00	0,00	0,00	0,00	0,00	0,00	0,00	0,00	0,00	0,00	0,00	0,00	0,00	0,00	0,00	0,00	0,00	0,00	
CE 11 - Outras despesas de capital	0,00	0,00	0,00	0,00	0,00	0,00	0,00	0,00	0,00	0,00	0,00	0,00	0,00	0,00	0,00	0,00	0,00	0,00	0,00	
Total	18.801,29	18.801,29	0,00	18,32	0,00	18,32	0,00	18,32	0,00	0,00	0,00	0,00	0,00	0,00	0,00	0,00	0,00	7.892,02	1.678.984,70	1.527.553,37

JUNTA DE FREGUESIA DE CORROIOS

2.11. Mapa apuramento geral dos custos indiretos e sua imputação.



Associação




FREGUESIA DE CORROIOS

CONTROLO ORÇAMENTAL - CENTROS CUSTO - APURAMENTO DOS CUSTOS INDIRETOS

De 01/01/2018 a 30/11/2018

Ano: 2018

(unidade EUR)

Centros de Custo		VALORES					Imputação dos Custos Indiretos		
Centro Custo (1)	Descrição (2)	Total Mês (3)	Total Acumulado (4)	Valor Orçamentado (5)	SALDO (6)	% imputada (10)	Custo Indireto (11)	Total (12)	
01	FUNÇÕES GERAIS	490.420,76	490.420,76	648.359,53	157.938,77				
0101	Serviços Gerais da Administração Pública	490.420,76	490.420,76	648.359,53	157.938,77				
010101	Administração Geral	490.420,76	490.420,76	648.359,53	157.938,77				
01010101	Competências Próprias	477.472,54	477.472,54	634.590,53	157.117,99				
0101010101	Pensão de serviço	5.421,65	5.421,65	6.200,00	778,35				
0101010102	Membros dos órgãos autárquicos	46.422,37	46.422,37	50.266,44	3.844,07				
0101010103	Aquisição de bens diversos	2.332,15	2.332,15	3.501,00	1.168,85				
0101010104	Combustíveis	2.178,33	2.178,33	3.401,00	1.222,67				
0101010105	Aquisição serviços (consultadoria)	19.886,37	19.886,37	25.107,80	5.221,43				
0101010106	Aquisição de serviços	5.168,48	5.168,48	10.033,54	4.865,06				
0101010107	Comunicações	0,00	0,00	1,00	1,00				
0101010108	Anaíre	2.040,49	2.040,49	2.041,00	0,51				
0101010109	Despesas de Representação deslocação estadia	1.001,10	1.001,10	1.081,00	79,90				
0101010110	Aquisição de viatura ligeira-Investimento	9.481,46	9.481,46	13.134,05	3.652,59				
0101010111	Aquisição equip. informático - investimento	110,70	110,70	2.183,00	2.072,30				
0101010112	Aquisição bens de Investimento	615,00	615,00	1.827,00	1.212,00				
0101010113	Funcionários-Autárquicos-Secretaria	99.654,71	99.654,71	123.647,74	23.993,03				
0101010114	Aquisição de bens diversos	5.274,47	5.274,47	7.656,00	2.381,53				
0101010115	Aquisição de serviços	3.415,28	3.415,28	3.726,00	310,72				
0101010116	Comunicações	12.026,19	12.026,19	17.000,00	4.973,81				
0101010117	Aquisição de serviços (encargos Instalações)	3.058,15	3.058,15	4.000,00	941,85				
0101010118	Aquisição de bens Inv.(Equipamento de inf.)	8.002,05	8.002,05	11.350,00	3.347,95				
0101010119	Juros e encargos	980,25	980,25	1.552,00	571,75				
0101010120	Funcionários Urbanismo	73.856,73	73.856,73	104.166,78	30.310,05				
0101010121	Outros Trabalhadores	39.035,78	39.035,78	42.648,70	3.612,92				
0101010122	Combustíveis	5.331,52	5.331,52	8.851,00	3.519,48				

0101010122	Aquisição de materias subsidiarias	45.605,41	45.605,41	45.613,48	8,07				
0101010123	Aquisição de serviços	2.139,72	2.139,72	2.900,00	760,28				
0101010124	Seguros	4.156,96	4.156,96	19.170,50	15.013,54				
0101010125	Aquisição de bens Invs-viatura	0,00	0,00	4.550,00	4.550,00				
0101010126	Aquisição maquilnaria oficina	2.886,59	2.886,59	6.500,00	3.613,41				
0101010127	Grandes reparações viaturas de trabalho	7.223,00	7.223,00	7.312,00	89,00				
0101010129	Outras Transferencias	0,00	0,00	500,00	500,00				
0101010130	Fardamento-urbanismo	162,98	162,98	1.500,00	1.337,02				
0101010131	Ferramentas e utensilios	3.964,33	3.964,33	15.000,00	11.035,67				
0101010132	Produtos de limpeza Escolas	58,77	58,77	1.000,00	941,23				
0101010133	Aquisição de outros bens	1.398,56	1.398,56	1.704,00	305,44				
0101010134	outros serviços	7.701,27	7.701,27	8.900,00	1.198,73				
0101010135	Aquisição de bens e serviços/esp.ext.Oficina	12.544,00	12.544,00	15.545,00	3.001,00				
101010136	Aq.serv.assistencia tecnica	27.806,68	27.806,68	38.414,00	10.607,32				
101010137	Aq.serv.assistencia tecnica	13.258,76	13.258,76	18.006,50	4.747,74				
101010138	encargos de cobrança e imp taxa imi	3.272,28	3.272,28	4.600,00	1.327,72				
0101010201	Conservação de Bens	12.948,22	12.948,22	13.769,00	820,78				
0102	Segurança e Ordem Publica	0,00	0,00	1,00	1,00	0,00%	0,00%	0,00	0,00
010201	Proteção Civil e luta contra incêndios	0,00	0,00	1,00	1,00	0,00%	0,00%	0,00	0,00
02	FUNÇÕES SOCIAIS	892.840,79	892.840,79	1.121.526,27	228.685,48	85,69%		420.239,72	1.313.076,11
0201	Educação	65.298,99	65.298,99	79.685,90	14.386,91	6,27%		30.734,42	96.033,41
020101	Ensino não superior	65.298,99	65.298,99	79.685,90	14.386,91	6,27%		30.734,42	96.033,41
02010101	Competências Próprias	26.516,60	26.516,60	32.323,90	5.807,30	2,54%		12.480,63	38.997,23
0201010101	Encargos c/pessoal	7.919,84	7.919,84	10.137,80	2.217,96	0,76%		3.727,65	11.647,49
0201010102	Aquisição de bens/materias primas/ferramentas	717,11	717,11	2.013,00	1.295,89	0,07%		337,52	1.054,63
0201010103	Agrupamento Escolas João de Barros-Produtos d	3.300,00	3.300,00	3.300,00	0,00	0,32%		1.553,22	4.853,22
0201010104	Agrupamento Escolas V.Milhaços-Produtos de Hi	10.950,00	10.950,00	10.950,00	0,00	1,05%		5.153,86	16.103,86
0201010105	Aquisição de Serviços Marchas Populares	649,74	649,74	1.658,00	1.008,26	0,06%		305,81	955,55
0201010106	Aquisição de Serviços(Iniciativas diversas)	2.086,81	2.086,81	3.369,00	1.282,19	0,20%		982,20	3.069,01
0201010107	Aq.serviços Desfile de Carnaval	893,10	893,10	894,10	1,00	0,09%		420,36	1.313,46
201010108	Outras Transferencias	0,00	0,00	1,00	1,00	0,00%		0,00	0,00
0201010110	Apoio as Escolas 1º Ciclo	0,00	0,00	1,00	1,00	0,00%		0,00	0,00
02010102	A.E/CMS-Peq. reparações Escolas	36.782,39	36.782,39	47.362,00	8.579,61	3,72%		18.253,79	57.036,18
0201010201	Encargos c/ pessoal afeto A.E.	26.050,89	26.050,89	30.530,00	4.479,11	2,50%		12.261,43	38.312,32
0201010202	Apoio as Escolas 1ºCiclo	0,00	0,00	962,00	962,00	0,00%		0,00	0,00
0201010203	AGRUPAMENTO ESCOLAS JOAO DE BARROS	1.810,00	1.810,00	1.810,00	0,00	0,17%		851,92	2.661,92
0201010205	EB1 NUNO A.PEREIRA	0,00	0,00	1,00	1,00	0,00%		0,00	0,00
0201010206	EB1.J.INF.MIRATEJO	0,00	0,00	1,00	1,00	0,00%		0,00	0,00

0204060114	Manutenção esp. verdes cemitério - invest.	3.130,90	3.130,90	7.380,00	4.249,10	0,30%	1.473,63	4.604,53
0204060115	Aquisição de serviços manutenção Cemitério	1.230,00	1.230,00	1.750,00	520,00	0,12%	578,93	1.808,93
0204060116	Manutenção esp.verdes Bens de conservação(ce	6.037,65	6.037,65	6.410,79	373,14	0,58%	2.841,75	8.879,40
02040602	A.E./CMS-M.R.S MOBILIARIO URBANO	15.422,57	15.422,57	18.000,00	2.577,43	1,48%	7.258,97	22.681,54
0204060201	Conservação de bens	11.660,00	11.660,00	13.331,00	1.671,00	1,12%	5.488,04	17.148,04
0204060202	Manutenção Parques e Jardins-Investimento	3.762,57	3.762,57	4.669,00	906,43	0,36%	1.770,94	5.533,51
0205	Serviços culturais, recreativos e religiosos	585.814,34	585.814,34	727.349,35	141.535,01	56,22%	275.726,51	861.540,85
020501	Cultura	512.032,82	512.032,82	636.459,46	124.426,64	49,14%	240.999,61	753.032,43
02050101	Competências próprias	450.888,69	450.888,69	492.080,25	41.191,56	43,27%	212.220,76	663.109,45
0205010101	Encargos com o Pessoal	9.403,66	9.403,66	13.454,98	4.051,32	0,90%	4.426,04	13.829,70
0205010102	Aquisição de bens	7.191,79	7.191,79	13.302,24	6.110,45	0,69%	3.384,98	10.576,77
0205010103	Aquisição de serviços	3.052,72	3.052,72	3.329,58	276,86	0,29%	1.436,83	4.489,55
0205010104	Aq.serviços de Festival Musica	2.354,84	2.354,84	2.369,48	14,64	0,23%	1.108,36	3.463,20
0205010105	Aq. serviços Espaços publicos	0,00	0,00	2,00	2,00	0,00%	0,00	0,00
0205010106	Aquisição de serviços - Festas da Vila	340.078,15	340.078,15	340.603,40	525,25	32,64%	160.065,33	500.143,48
0205010108	Combustíveis	1.885,02	1.885,02	2.700,00	814,98	0,18%	887,23	2.772,25
0205010109	Aquisição serviços Ringuess(encargos c/Instalaçõ	1.551,93	1.551,93	10.200,00	8.648,07	0,15%	730,45	2.282,38
0205010110	Aquisição de serviços-Publicidade	41.311,16	41.311,16	43.436,57	2.125,41	3,96%	19.444,01	60.755,17
0205010111	Aquisição de serviços-Segurança e Vigilancia	44.059,42	44.059,42	47.402,00	3.342,58	4,23%	20.737,54	64.796,96
0205010114	Pavilhao Multiusos-Balnearios	0,00	0,00	15.280,00	15.280,00	0,00%	0,00	0,00
02050102	A.E./CMS-Gestão Espaços Verdes	43.863,41	43.863,41	54.079,21	10.215,80	4,21%	20.645,29	64.508,70
0205010201	Conservação bens - Qtª da Marialva	40.999,60	40.999,60	49.479,21	8.479,61	3,93%	19.297,37	60.296,97
0205010202	Materias primas e subsidiárias	2.863,81	2.863,81	4.600,00	1.736,19	0,27%	1.347,92	4.211,73
02050103	C./ICMS /Equipamentos de lazer	17.280,72	17.280,72	90.300,00	73.019,28	1,66%	8.133,55	25.414,27
0205010301	Muro de suporte	0,00	0,00	1,00	1,00	0,00%	0,00	0,00
0205010302	Pavilhão Multiusos -Balneários	0,00	0,00	34.720,00	34.720,00	0,00%	0,00	0,00
0205010303	Novos Camarins Palco Carlos Paredes	0,00	0,00	50,00	50,00	0,00%	0,00	0,00
0205010304	Pavilhões Multiusos Bancadas	0,00	0,00	4.000,00	4.000,00	0,00%	0,00	0,00
0205010305	Grelhas Arrelvamento Qtª da Marialva	0,00	0,00	3.500,00	3.500,00	0,00%	0,00	0,00
0205010306	Vedação na Av. Vale de Milhaços	0,00	0,00	50,00	50,00	0,00%	0,00	0,00
0205010307	Colocação de Iluminação Qtª Marialva	5.371,56	5.371,56	5.450,00	78,44	0,52%	2.528,24	7.899,80
0205010309	Novos arruamentos Qtª Marialva	0,00	0,00	2.757,00	2.757,00	0,00%	0,00	0,00
0205010310	Aquisição de bens/Investment Qtªmarialva	11.909,16	11.909,16	23.680,00	11.770,84	1,14%	5.605,31	17.514,47
0205010311	Pav.MultiusosBase para Tenda	0,00	0,00	50,00	50,00	0,00%	0,00	0,00
0205010312	Pav.Multiusos (Piso)	0,00	0,00	15.950,00	15.950,00	0,00%	0,00	0,00
0205010313	Pavilhão Multiusos (Iluminação)	0,00	0,00	92,00	92,00	0,00%	0,00	0,00
020502	Desporto, recreio e lazer	73.781,52	73.781,52	90.889,89	17.108,37	7,08%	34.726,91	108.508,43
02050201	Competências próprias	0,00	0,00	589,89	589,89	0,00%	0,00	0,00

0205020101	Atividades Desportivas	0,00	0,00	589,89	589,89	0,00%	0,00	0,00	0,00
02050203	C./CMS/Eventos c/interesse Municipio	73.781,52	73.781,52	90.300,00	16.518,48	7,08%	34.726,91	34.726,91	108.508,43
0205020301	Aquisição taças, troféus e medalhas	318,94	318,94	334,70	15,76	0,03%	150,12	150,12	469,06
0205020302	Aq.taças Trofeus,medalhas T.Juvenil Primavera A	0,00	0,00	1,00	1,00	0,00%	0,00	0,00	0,00
0205020303	Aquisição de serviços	7.503,45	7.503,45	11.000,00	3.496,55	0,72%	3.531,67	3.531,67	11.035,12
0205020304	Feira do Fumeiro e da Castanha	0,00	0,00	1,00	1,00	0,00%	0,00	0,00	0,00
0205020305	Feira do Chocolate	0,00	0,00	1,00	1,00	0,00%	0,00	0,00	0,00
0205020306	Feira Medieval	32.714,60	32.714,60	32.802,00	87,40	3,14%	15.397,85	15.397,85	48.112,45
0205020307	Noite de Fados	0,00	0,00	1.000,00	1.000,00	0,00%	0,00	0,00	0,00
0205020308	Atividades Desportivas	0,00	0,00	1.646,97	1.646,97	0,00%	0,00	0,00	0,00
0205020309	C.D.S. Marta Finhal-Protocolo	300,00	300,00	300,00	0,00	0,03%	141,20	141,20	441,20
0205020310	C.R.Aguias V.Milhaços-Protocolo	0,00	0,00	1,00	1,00	0,00%	0,00	0,00	0,00
0205020311	G.C.Corroios-Protocolo	0,00	0,00	1,00	1,00	0,00%	0,00	0,00	0,00
0205020312	Q#Fabrica-Protocolo	1.500,00	1.500,00	200,00	0,00	0,14%	706,01	706,01	2.206,01
0205020313	C.Pinhal do Vidal-Protocolo	200,00	200,00	200,00	0,00	0,02%	94,13	94,13	294,13
0205020314	C.ConvivioV.Milhaços-Protocolo	0,00	0,00	1,00	1,00	0,00%	0,00	0,00	0,00
0205020315	Moto Clube Corroios-Protocolo	300,00	300,00	300,00	0,00	0,03%	141,20	141,20	441,20
0205020316	C.R.D.Miratejo-Protocolos	300,00	300,00	300,00	0,00	0,03%	141,20	141,20	441,20
0205020317	CDRB/Rouxinol-Protocolos	0,00	0,00	1,00	1,00	0,00%	0,00	0,00	0,00
0205020318	CR.C.Alto Molinho-Protocolo	600,00	600,00	600,00	0,00	0,06%	282,40	282,40	882,40
0205020319	Casa do Povo-Protocolos	400,00	400,00	400,00	0,00	0,04%	188,27	188,27	588,27
0205020320	Atividades Culturais	4.400,00	4.400,00	6.251,00	1.851,00	0,42%	2.070,96	2.070,96	6.470,96
0205020321	Aquisição bens Festa da Vila	25.244,53	25.244,53	31.618,00	6.373,47	2,42%	11.881,90	11.881,90	37.126,43
0205020322	Publicidade	0,00	0,00	2.040,33	2.040,33	0,00%	0,00	0,00	0,00
03	FUNÇÕES ECONÓMICAS	149.317,45	149.317,45	189.089,04	39.970,59	14,33%	70.195,14	70.195,14	219.302,59
0303	Transportes Rodoviários	45.759,91	45.759,91	62.231,00	16.471,09	4,39%	21.537,92	21.537,92	67.297,83
03030102	Competências Próprias	3.024,50	3.024,50	9.556,00	6.531,50	0,29%	1.423,55	1.423,55	4.448,05
0303010201	VIADUTOS,ARRUAM.OBRAS COMP.	3.024,50	3.024,50	9.256,00	6.231,50	0,29%	1.423,55	1.423,55	4.448,05
0303010202	COLOCAÇÃO DE PILARETES V.PUBLICA	0,00	0,00	300,00	300,00	0,00%	0,00	0,00	0,00
03030103	C./CMS/Obras de proximidade	42.735,41	42.735,41	52.675,00	9.939,59	4,10%	20.114,37	20.114,37	62.849,78
0303010301	Viadutos,arruam.,obras compl. - invest.	40.951,91	40.951,91	50.675,00	9.723,09	3,93%	19.274,92	19.274,92	60.226,83
0303010302	Colocação pilaretes via pública - invest.	1.783,50	1.783,50	2.000,00	216,50	0,17%	839,44	839,44	2.622,94
0304	Comércio e Turismo	103.357,54	103.357,54	126.357,04	22.999,50	9,92%	48.647,52	48.647,52	152.005,06
030401	Mercados e Feiras	103.357,54	103.357,54	126.357,04	22.999,50	9,92%	48.647,52	48.647,52	152.005,06
03040101	Competências Próprias	87.688,23	87.688,23	100.357,04	12.668,81	8,42%	41.272,41	41.272,41	128.960,64
0304010101	Encargos com o Pessoal	17.780,91	17.780,91	17.246,04	-534,87	1,71%	8.368,98	8.368,98	26.149,89
0304010102	Aquisição de bens M.C	421,45	421,45	1.076,50	655,05	0,04%	198,36	198,36	619,81
0304010103	Aquisição de serviços - Mercados	3.981,59	3.981,59	6.798,00	2.816,41	0,38%	1.874,02	1.874,02	5.855,61
0304010104	Aquisição bens de investimento M.Corroios	0,00	0,00	187,50	187,50	0,00%	0,00	0,00	0,00

0304010105	Aquisição bens de investimento M.Miratejo	0,00	0,00	187,50	187,50	0,00%	0,00	0,00	0,00
0304010106	Aquisição bens de investimento M.Levante	0,00	0,00	187,50	187,50	0,00%	0,00	0,00	0,00
0304010107	Aquisição bens de investimento M.Mensal	132,27	132,27	187,50	55,23	0,01%	62,26	194,53	0,00
0304010108	Aquisição equip. informático - invest.	0,00	0,00	305,00	305,00	0,00%	0,00	0,00	0,00
0304010109	Serviços vigilância/segurança	40.833,76	40.833,76	45.000,00	4.166,24	3,92%	19.219,31	60.053,07	0,00
0304010110	Serviços Mostra Mensal	4.929,26	4.929,26	6.700,00	1.770,74	0,47%	2.320,07	7.249,33	0,00
0304010111	Aquisição de Bens M.M	5,25	5,25	1.076,50	1.071,25	0,00%	2,47	7,72	0,00
0304010112	Aquisição de Bens M:Lev	0,00	0,00	326,50	326,50	0,00%	0,00	0,00	0,00
0304010113	Aquisição de Bens M.Mensal	387,45	387,45	1.076,50	689,05	0,04%	182,36	569,81	0,00
0304010114	Encargos c.Instalações M:Lev	526,27	526,27	750,00	223,73	0,05%	247,70	773,97	0,00
0304010115	Encargos c/Instalações M.C	8.329,86	8.329,86	8.450,00	120,14	0,80%	3.920,63	12.250,49	0,00
0304010116	Encargos c/Instalações M.Miratejo	10.360,16	10.360,16	10.800,00	439,84	0,99%	4.876,24	15.236,40	0,00
0304010117	Outras despesas-Restituições	0,00	0,00	2,00	2,00	0,00%	0,00	0,00	0,00
3040102	A.E/CMS-Gerir e Assegurar Manu. M. Levante	15.669,31	15.669,31	26.000,00	10.330,69	1,50%	7.375,11	23.044,42	0,00
304010201	Encargos com o Pessoal	15.391,51	15.391,51	23.250,00	7.858,49	1,48%	7.244,36	22.635,87	0,00
304010212	Aquisição de Bens M:Lev	154,98	154,98	750,00	595,02	0,01%	72,94	227,92	0,00
304010214	Encargos c.Instalações M:Lev	122,82	122,82	2.000,00	1.877,18	0,01%	57,81	180,63	0,00
9305	Outras Funções Económicas	0,00	0,00	500,00	500,00	0,00%	0,00	0,00	0,00
03050101	Competências Próprias	0,00	0,00	500,00	500,00	0,00%	0,00	0,00	0,00
0305010101	Ferramentas e utensílios - investimento	0,00	0,00	500,00	500,00	0,00%	0,00	0,00	0,00
Total dos movimentos de imputação dos custos indiretos				1.532.379,00	1.532.379,00	100,00%	490.420,76 €	1.532.379,00 €	0,00
Total Geral				1.532.379,00	1.958.974,84		426.595,84		

@FreSoft

30-11-2018

Página: 4 de 4

ANÁLISE GERAL DOS CUSTOS INDIRETOS A IMPUTAR AO ACORDO DE EXECUÇÃO E CONTRATO INTERADMINISTRATIVO

ACORDO DE EXECUÇÃO	53.533,16
CONTRATO INTERADMINISTRATIVO	62.974,83
Total de custos indiretos no trimestre	116.507,99

NOTAS ESCLARECEDORAS:

- 1 - Este mapa passará a representar o apuramento dos custos finais trabalhados por TRIMESTRE, SEMESTRE ou ANUAL;
- 2 - As colunas de (1) a (6) refletem, automaticamente, os dados rigorosos resultantes dos lançamentos contabilísticos diários, no enquadramento de um

plano de centros de custos, criado previamente. A sua representação em folha de cálculos do Excel, é resultado de uma conversão automática de *outputs* instalada no próprio programa da Fresoft, tomando, assim, intocáveis os dados contabilizados no sistema oficial;

3 - As colunas (7) a (9) respeitam à imputação dos custos indiretos aos custos diretos da Função Económica aquela que enquadra o desenvolvimento das funções e sub-funções operacionais da autarquia e que, conseqüentemente, têm que ser objeto de tratamento setorializado de apuramento de custos, antes da sua integração na imputação geral dos custos indiretos;

4 - As colunas (10) a (12) respeitam aos tratamentos de apuramento dos custos finais. Tais tratamentos tiveram em conta o enquadramento nos objetivos e características da contabilidade de custos do POCAL que prevê a utilização do sistema de custeio total na determinação do custo por funções, bens, serviços e atividades, na medida em que considera que devem ser incluídos os custos diretos e indiretos relacionados com a produção, distribuição, administração geral e financeiros;

5 - Os critérios definidos de imputação de custos indiretos, segundo o POCAL, baseou-se no montante de custos diretos das funções, bens, serviços e atividades. Ou seja, as funções, bens, serviços e atividades com uma maior percentagem de custos diretos terão também uma maior percentagem de custos indiretos.

As seguintes fórmulas descrevem os critérios de imputação dos custos indiretos apresentados pelo POCAL:

a) Coeficiente imputação pelas funções:

$$= \frac{\text{Custos Diretos da Função}}{\text{Custos Diretos Totais}}$$

b) Coeficiente imputação pelos bens, serviços e atividades:

$$= \frac{\text{Custos Diretos dos Bens, Serviços e Atividades}}{\text{Custos Diretos da Função}}$$

6 - Para além da contabilidade de custos serviços os objetivos gestionários de justificar o valor das taxas e preços cobrados pelos bens e serviços prestados; de apurar o custo por função, conforme classificação funcional do POCAL; de apoiar a decisão sobre a produção de um determinado bem, serviço ou atividade, ou entregar a entidades externas; de proporcionar indicadores de eficiência, eficácia, economia, dos diferentes serviços que se revelam fundamentais para medir, avaliar e comparar o desempenho obtido, servem também para fornecer informação útil a entidades responsáveis pela atribuição de subsídios e a entidades promotoras de descentralização de competências.

7 - Os tratamentos deste apuramento de custos, teve sempre presente que as informações produzidas com base numa contabilidade organizada e obrigatória, como é a do POCAL, conferem a máxima fiabilidade, contrariamente ao que acontece quando a informação deriva, apenas, de meros tratamentos pontuais "fabricados" alicatoriamente.

8 - Por outro lado, é necessário acentuar que as Freguesias dispõem de autonomia administrativa e financeira e que apenas estão sujeitas à tutela inspectiva. O modo como esta Junta de Freguesia procura construir os dados que constam deste trabalho de apuramento de custos, confere-lhe o à vontade suficiente para se sujeitar a qualquer acção inspectiva.

JUNTA DE FREGUESIA DE CORROIOS

2.12. Controlo orçamental dos centros de custo-Geral



FREGUESIA DE CORROIOS

CONTROLO ORÇAMENTAL - CENTROS CUSTO

Data: 07/12/2018

De 02/01/2018 a 30/11/2018

Ano: 2018

(unidade EUR)

Centros de Custo		VALORES			
Centro Custo	Descrição	Total Mês	Total Acumulado	Valor Orçamentado	SALDO
01	FUNÇÕES GERAIS	490.420,76	490.420,76	648.360,53	157.939,77
0101	Serviços Gerais da Administração Pública	490.420,76	490.420,76	648.359,53	157.938,77
010101	Administração Geral	490.420,76	490.420,76	648.359,53	157.938,77
01010101	Competências Próprias	477.472,54	477.472,54	634.590,53	157.117,99
0101010101	Pensão de serviço	5.421,65	5.421,65	6.200,00	778,35
0101010102	Membros dos órgão autarquicos	46.422,37	46.422,37	50.266,44	3.844,07
0101010103	Aquisição de bens diversos	2.332,15	2.332,15	3.501,00	1.168,85
0101010104	Combustíveis	2.178,33	2.178,33	3.401,00	1.222,67
0101010105	Aquisição serviços (consultadoria)	19.886,37	19.886,37	25.107,80	5.221,43
0101010106	Aquisição de serviços	5.168,48	5.168,48	10.033,54	4.865,06
0101010107	Comunicações	0,00	0,00	1,00	1,00
0101010108	Anafre	2.040,49	2.040,49	2.041,00	0,51
0101010109	Despesas de Representação deslocação esta	1.001,10	1.001,10	1.081,00	79,90
0101010110	Aquisição de viatura ligeira-Investimento	9.481,46	9.481,46	13.134,05	3.652,59
0101010111	Aquisição equip. informatico - investimento	110,70	110,70	2.183,00	2.072,30
0101010112	Aquisição bens de Investimento	615,00	615,00	1.827,00	1.212,00
0101010113	Funcionários-Autarquicos-Secretaria	99.654,71	99.654,71	123.647,74	23.993,03
0101010114	Aquisição de bens diversos	5.274,47	5.274,47	7.656,00	2.381,53
0101010115	Aquisição de serviços	3.415,28	3.415,28	3.726,00	310,72
0101010116	Comunicações	12.026,19	12.026,19	17.000,00	4.973,81
0101010117	Aquisição de serviços (encargos Instalações)	3.058,15	3.058,15	4.000,00	941,85
0101010118	Aquisição de bens Inv.(Equipamento de inf.)	8.002,05	8.002,05	11.350,00	3.347,95
0101010119	Juros e encargos	980,25	980,25	1.552,00	571,75
0101010120	Funcionários Urbanismo	73.856,73	73.856,73	104.166,78	30.310,05
0101010121	Outros Trabalhadores	39.035,78	39.035,78	42.648,70	3.612,92
0101010122	Combustíveis	5.331,52	5.331,52	8.851,00	3.519,48
0101010123	Aquisição de serviços	45.605,41	45.605,41	45.613,48	8,07
0101010124	Seguros	2.139,72	2.139,72	2.900,00	760,28
0101010125	Aquisição de bens Invs-viatura,Bicicleta	4.156,96	4.156,96	19.170,50	15.013,54
0101010126	Aquisição maquinaria oficina	0,00	0,00	4.550,00	4.550,00
0101010127	Grandes reparações viaturas de trabalho	2.886,59	2.886,59	6.500,00	3.613,41
0101010128	Aquisição de ferramentas e utensilios	7.223,00	7.223,00	7.312,00	89,00
0101010129	Outras Transferencias	0,00	0,00	500,00	500,00
0101010130	Fardamento-urbanismo	162,98	162,98	1.500,00	1.337,02
0101010131	Ferramentas e utensilios	3.964,33	3.964,33	15.000,00	11.035,67
0101010132	Transportes Rodoviários	58,77	58,77	1.000,00	941,23
0101010133	Aquisição de outros bens	1.398,56	1.398,56	1.704,00	305,44
0101010134	Transferencia SNS	7.701,27	7.701,27	8.900,00	1.198,73
0101010135	Aquisição de bens e serviços/esp.ext.Oficina	12.544,00	12.544,00	15.545,00	3.001,00
0101010136	Aq.serv.assistencia tecnica	27.806,68	27.806,68	38.414,00	10.607,32
0101010137	Aquisição de materis primas	13.258,76	13.258,76	18.006,50	4.747,74
0101010138	encargos de cobrança e imp taxa imi	3.272,28	3.272,28	4.600,00	1.327,72
0101010201	Conservação de Bens	12.948,22	12.948,22	13.769,00	820,78
0102	Segurança e Ordem Publica	0,00	0,00	1,00	1,00
010201	Protecção Civil e luta contra incêndios	0,00	0,00	1,00	1,00
02	FUNÇÕES SOCIAIS	892.840,79	892.840,79	1.121.526,27	228.685,48
0201	Educação	65.298,99	65.298,99	79.685,90	14.386,91
020101	Ensino não superior	65.298,99	65.298,99	79.685,90	14.386,91
02010101	Competências Próprias	26.516,60	26.516,60	32.323,90	5.807,30
0201010101	Encargos c/pessoal	7.919,84	7.919,84	10.137,80	2.217,96
0201010102	Aquisição de bens/materieias primas/ferramen	717,11	717,11	2.013,00	1.295,89
0201010103	Agrupamento Escolas João de Barros-Produ	3.300,00	3.300,00	3.300,00	0,00
0201010104	Agrupamento Escolas V.Milhaços-Produtos de	10.950,00	10.950,00	10.950,00	0,00
0201010105	Aquisição de Serviços Marchas Populares	649,74	649,74	1.658,00	1.008,26
0201010106	Aquisição de Serviços(Iniciativas diversas)	2.086,81	2.086,81	3.369,00	1.282,19
0201010107	Aq.serviços Desfile de Carnaval	893,10	893,10	894,10	1,00
	Total/Transporte	516.937,36	516.937,36	680.682,43	163.745,07

FREGUESIA DE CORROIOS

CONTROLO ORÇAMENTAL - CENTROS CUSTO

Data: 07/12/2018

De 02/01/2018 a 30/11/2018

Ano: 2018

(unidade EUR)

Centros de Custo		VALORES			
Centro Custo	Descrição	Total Mês	Total Acumulado	Valor Orçamentado	SALDO
	transporte	516.937,36	516.937,36	680.682,43	163.745,07
0201010108	Aq.serviços -Dia Mundial da Criança	0,00	0,00	1,00	1,00
0201010109	Outras Transferencias	0,00	0,00	1,00	1,00
02010102	A.E/CMS-Peq. reparações Escolas	38.782,39	38.782,39	47.362,00	8.579,61
0201010201	Encargos c/ pessoal afeto A.E.	26.050,89	26.050,89	30.530,00	4.479,11
0201010202	Apoio as Escolas 1ºCiclo	0,00	0,00	962,00	962,00
0201010203	AGRUPAMENTO ESCOLAS JOAO DE BARR	1.810,00	1.810,00	1.810,00	0,00
0201010204	EB1 NUNO A.PEREIRA	0,00	0,00	1,00	1,00
0201010205	EB1.J.INF.MIRATEJO	0,00	0,00	1,00	1,00
0201010206	EB1 JOSE AFONSO Nº 2	0,00	0,00	1,00	1,00
0201010207	AGRUPAMENTO ESCOLA V.MILHAÇOS	3.900,00	3.900,00	3.900,00	0,00
0201010208	EB.J.INF.QTº CAMPO	0,00	0,00	1,00	1,00
0201010209	EB1.V.MILHAÇOS	0,00	0,00	1,00	1,00
0201010210	EB 1 J.INF.ALTO MOINHO	280,00	280,00	280,00	0,00
0201010211	EB1 QTº S.NICOLAU	0,00	0,00	1,00	1,00
0201010212	EB1 STº MARTA DE CORROIOS	790,00	790,00	790,00	0,00
0201010213	EB 1 CORROIOS Nº 1	0,00	0,00	1,00	1,00
0201010214	EB1 QUINTA DA CABOUCA	0,00	0,00	1,00	1,00
0201010215	Aquisição Bens/materias primas/ferramentas	1.870,50	1.870,50	5.000,00	3.129,50
0201010216	Pequenas reparações	4.081,00	4.081,00	4.082,00	1,00
0203	Segurança e Ações Sociais	106.065,74	106.065,74	146.368,14	40.302,40
020301	Segurança Social	72.520,94	72.520,94	97.859,00	25.338,06
02030101	Competências Próprias	72.520,94	72.520,94	97.859,00	25.338,06
0203010101	Caixa geral Aposentações	42.717,46	42.717,46	47.356,00	4.638,54
0203010102	Segurança Social	29.803,48	29.803,48	50.503,00	20.699,52
020302	Ação Social	33.544,80	33.544,80	48.509,14	14.964,34
02030201	Competências Próprias	33.544,80	33.544,80	48.509,14	14.964,34
0203020101	Encargos com Pessoal	21.724,12	21.724,12	30.080,14	8.356,02
0203020102	Aquisição de bens	18,56	18,56	304,00	285,44
0203020103	Aquisição de Serviços	0,00	0,00	285,00	285,00
0203020104	Atividades Sociais - Protocolos	11.500,00	11.500,00	17.000,00	5.500,00
0203020105	Produtos vendidos nas farmacias	302,12	302,12	840,00	537,88
0204	Habituação e Serviços Coletivos	135.661,72	135.661,72	168.122,88	32.461,16
020406	Proteção ao Meio Ambiente	135.661,72	135.661,72	168.122,88	32.461,16
02040601	Competências Próprias	120.239,15	120.239,15	150.122,88	29.883,73
0204060101	Encargos com Pessoal	53.586,83	53.586,83	61.407,98	7.821,15
0204060102	Outros Bens	432,21	432,21	1.100,00	667,79
0204060103	Fardamento- cemitério	0,00	0,00	1.000,00	1.000,00
0204060104	Aquisição Equipamento Informatico	0,00	0,00	601,00	601,00
0204060105	Outros Serviços	1.434,67	1.434,67	1.554,00	119,33
0204060106	Aquisição mat.escritório	0,00	0,00	300,00	300,00
0204060107	Combustiveis	142,76	142,76	600,00	457,24
0204060108	Outras Transferencias-Imp.Iva	6.763,60	6.763,60	9.054,00	2.290,40
0204060109	Encargos c/instalações	10.218,26	10.218,26	15.000,00	4.781,74
0204060110	Aquisição de Bens de Arte Funeraria	30.152,12	30.152,12	36.675,90	6.523,78
0204060111	Aquisição de serviços manutenção Cemiterio	7.088,50	7.088,50	7.089,21	0,71
0204060112	Aquisição bens de Investimento -Ferramentas	21,65	21,65	200,00	178,35
0204060114	Manutenção esp. verdes cemitério - invest.	3.130,90	3.130,90	7.380,00	4.249,10
0204060115	Aquisição de serviços manutenção Cemiterio	1.230,00	1.230,00	1.750,00	520,00
0204060116	Manutenção esp.verdes Bens de conservaçã	6.037,65	6.037,65	6.410,79	373,14
02040602	A.E/CMS-Parques e Jardins	15.422,57	15.422,57	18.000,00	2.577,43
0204060201	Conservação de bens	11.660,00	11.660,00	13.331,00	1.671,00
0204060202	Manutenção Parques e Jardins-Investimento	3.762,57	3.762,57	4.669,00	906,43
0205	Serviços culturais, recreativos e religiosos	585.814,34	585.814,34	727.349,35	141.535,01
020501	Cultura	512.032,82	512.032,82	636.459,46	124.426,64
02050101	Competências próprias	450.888,69	450.888,69	492.080,25	41.191,56
0205010101	Encargos com o Pessoal	9.403,66	9.403,66	13.454,98	4.051,32
	Total/Transporte	806.850,87	806.850,87	1.055.992,43	249.141,56

FREGUESIA DE CORROIOS

CONTROLO ORÇAMENTAL - CENTROS CUSTO

Data: 07/12/2018

Ano: 2018

De 02/01/2018 a 30/11/2018

(unidade EUR)

Centros de Custo		VALORES			
Centro Custo	Descrição	Total Mês	Total Acumulado	Valor Orçamentado	SALDO
	transporte	806.850,87	806.850,87	1.055.992,43	249.141,56
0205010102	Aquisição de bens	7.191,79	7.191,79	13.302,24	6.110,45
0205010103	Aquisição de serviços	3.052,72	3.052,72	3.329,58	276,86
0205010104	Aq.serviços de Festival Musica	2.354,84	2.354,84	2.369,48	14,64
0205010105	Aq. serviços Espaços publicos	0,00	0,00	2,00	2,00
0205010106	Aquisição de serviços - Festas da Vila	340.078,15	340.078,15	340.603,40	525,25
0205010108	Combustiveis	1.885,02	1.885,02	2.700,00	814,98
0205010109	Aquisição serviços Ringuess(encargos c/Instala	1.551,93	1.551,93	10.200,00	8.648,07
0205010110	Aquisição de serviços-Publicidade	41.311,16	41.311,16	43.436,57	2.125,41
0205010111	Aquisição de serviços-Segurança e Vigilancia	44.059,42	44.059,42	47.402,00	3.342,58
0205010114	Pavilhao Multiusos-Balnearios	0,00	0,00	15.280,00	15.280,00
02050102	A.E./CMS-Gestão Espaços Verdes	43.863,41	43.863,41	54.079,21	10.215,80
0205010201	Conservação bens - Qtª da Marialva	40.999,60	40.999,60	49.479,21	8.479,61
0205010202	Materias primas e subsidiárias	2.863,81	2.863,81	4.600,00	1.736,19
02050103	C.I./CMS /Equipamentos de lazer	17.280,72	17.280,72	90.300,00	73.019,28
0205010302	Muro de suporte	0,00	0,00	1,00	1,00
0205010303	Pavilhão Multiusos -Balneários	0,00	0,00	34.720,00	34.720,00
0205010304	Novos Camarins Palco Carlos Paredes	0,00	0,00	50,00	50,00
0205010305	Pavilhões Multiusos Bancadas	0,00	0,00	4.000,00	4.000,00
0205010306	Greijas Arrelvamento Qtª da Marialva	0,00	0,00	3.500,00	3.500,00
0205010307	Vedação na Av. Vale de Milhaços	0,00	0,00	50,00	50,00
0205010309	Colocação de Iluminação Qtª Marialva	5.371,56	5.371,56	5.450,00	78,44
0205010310	Novos arruamentos Qtª Marialva	0,00	0,00	2.757,00	2.757,00
0205010311	Aquisição de bens/Investiment Qtªmarialva	11.909,16	11.909,16	23.680,00	11.770,84
0205010312	Pav.MultiusoBase para Tenda	0,00	0,00	50,00	50,00
0205010313	Pav.Multiusos (Piso)	0,00	0,00	15.950,00	15.950,00
0205010314	Pavilhão Multiusos (Iluminação)	0,00	0,00	92,00	92,00
020502	Desporto, recreio e lazer	73.781,52	73.781,52	90.889,89	17.108,37
02050201	Competências próprias	0,00	0,00	589,89	589,89
0205020101	Atividades Desportivas	0,00	0,00	589,89	589,89
02050203	C.I./CMS/Desporto,Recreio e Lazer	73.781,52	73.781,52	90.300,00	16.518,48
0205020301	Aq.taças Trofeus,medalhas T.Juvenil Primave	318,94	318,94	334,70	15,76
0205020302	Feira da Bagageira	0,00	0,00	1,00	1,00
0205020303	Aquisição de serviços	7.503,45	7.503,45	11.000,00	3.496,55
0205020304	Feira do Fumeiro e da Castanha	0,00	0,00	1,00	1,00
0205020305	Feira do Chocolate	0,00	0,00	1,00	1,00
0205020306	Feira Medieval	32.714,60	32.714,60	32.802,00	87,40
0205020307	Noite de Fados	0,00	0,00	1.000,00	1.000,00
0205020308	Atividades Desportivas	0,00	0,00	1.646,97	1.646,97
0205020309	C.Pinhal Vidal-Protocolo	300,00	300,00	300,00	0,00
0205020310	C.R.Aguias V.Milhaços-Protocolo	0,00	0,00	1,00	1,00
0205020311	G.C.Corroios-Protocolo	0,00	0,00	1,00	1,00
0205020312	QtªFabrica-Protocolo	1.500,00	1.500,00	1.500,00	0,00
0205020313	Motoclubel-Protocolo	200,00	200,00	200,00	0,00
0205020314	C.ConvivioV.Milhaços-Protocolo	0,00	0,00	1,00	1,00
0205020315	Grupo Unidos Arco Corroios-Protocolo	300,00	300,00	300,00	0,00
0205020316	C.R.D.Miratejo-Protocolos	300,00	300,00	300,00	0,00
0205020317	CDRB/Rouxinol-Protocolos	0,00	0,00	1,00	1,00
0205020318	CR.C.Altto Moinho-Protocolo	600,00	600,00	600,00	0,00
0205020319	Casa do Povo-Protocolos	400,00	400,00	400,00	0,00
0205020320	Atividades Culturais	4.400,00	4.400,00	6.251,00	1.851,00
0205020321	Aquisição bens Festa da Vila	25.244,53	25.244,53	31.618,00	6.373,47
0205020322	Publicidade	0,00	0,00	2.040,33	2.040,33
03	FUNÇÕES ECONÓMICAS	149.117,45	149.117,45	189.088,04	39.970,59
0303	Transportes Rodoviários	45.759,91	45.759,91	62.231,00	16.471,09
03030102	Competências Próprias	3.024,50	3.024,50	9.556,00	6.531,50
0303010201	VIADUTOS,ARRUAM.OBRAS COMP.	3.024,50	3.024,50	9.256,00	6.231,50
	Total/Transporte	1.386.286,05	1.386.286,05	1.779.142,80	392.856,75

FREGUESIA DE CORROIOS

CONTROLO ORÇAMENTAL - CENTROS CUSTO

Data: 07/12/2018

De 02/01/2018 a 30/11/2018

Ano: 2018

(unidade EUR)

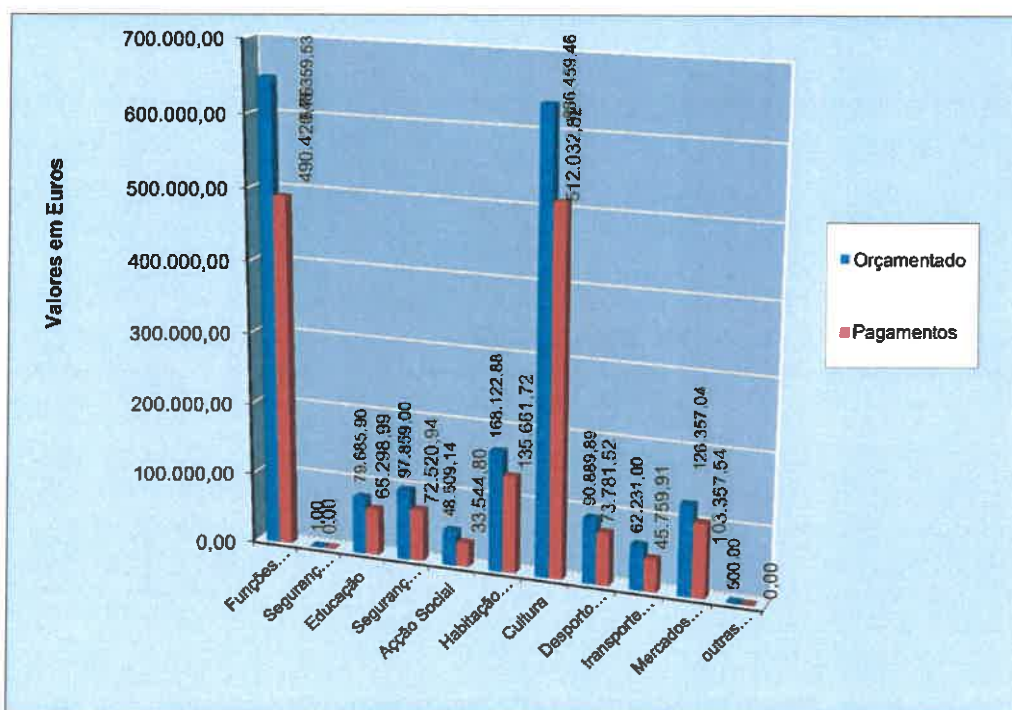
Centros de Custo		VALORES			
Centro Custo	Descrição	Total Mês	Total Acumulado	Valor Orçamentado	SALDO
	transporte	1.386.286,05	1.386.286,05	1.779.142,80	392.856,75
0303010202	COLOCAÇÃO DE PILARETES V.PUBLICA	0,00	0,00	300,00	300,00
03030103	C.I./CMS/Obras de proximidade	42.735,41	42.735,41	52.675,00	9.939,59
0303010301	Viadutos, arruam., obras compl. - invest.	40.951,91	40.951,91	50.675,00	9.723,09
0303010302	Colocação pilaretes via pública - invest.	1.783,50	1.783,50	2.000,00	216,50
0304	Comércio e Turismo	103.357,54	103.357,54	126.357,04	22.999,50
030401	Mercados e Feiras	103.357,54	103.357,54	126.357,04	22.999,50
03040101	Competências Próprias	87.688,23	87.688,23	100.357,04	12.668,81
0304010101	Encargos com o Pessoal	17.780,91	17.780,91	17.246,04	-534,87
0304010102	Aquisição de bens M.C	421,45	421,45	1.076,50	655,05
0304010103	Aquisição de serviços - Mercados	3.981,59	3.981,59	6.798,00	2.816,41
0304010104	Aquisição bens de investimento M.Corroios	0,00	0,00	187,50	187,50
0304010105	Aquisição bens de investimento M.Mirajejo	0,00	0,00	187,50	187,50
0304010106	Aquisição bens de investimento M.Levante	0,00	0,00	187,50	187,50
0304010107	Aquisição bens de investimento M.Mensal	132,27	132,27	187,50	55,23
0304010108	Aquisição equip. informático - invest.	0,00	0,00	305,00	305,00
0304010109	Serviços vigilância/segurança	40.833,76	40.833,76	45.000,00	4.166,24
0304010110	Serviços Mostra Mensal	4.929,26	4.929,26	6.700,00	1.770,74
0304010111	Aquisição de Bens M.M	5,25	5,25	1.076,50	1.071,25
0304010112	Aquisição de Bens M:Lev	0,00	0,00	326,50	326,50
0304010113	Aquisição de Bens M.Mensal	387,45	387,45	1.076,50	689,05
0304010114	Encargos c.Instalações M.Lev	526,27	526,27	750,00	223,73
0304010115	Encargos c/Instalações M.C	8.329,86	8.329,86	8.450,00	120,14
0304010116	Encargos c/instalações M.Mirajejo	10.360,16	10.360,16	10.800,00	439,84
0304010117	Outras despesas-Restituições	0,00	0,00	2,00	2,00
03040102	AE/CM/GERIR E MANUTENÇÃO MERC.LEV	15.669,31	15.669,31	26.000,00	10.330,69
0304010201	ENCARGOS PESSOAL	15.391,51	15.391,51	23.250,00	7.858,49
0304010202	AQUISIÇÃO DE BENS M.LEV	154,98	154,98	750,00	595,02
0304010203	ENCARGOS C/INSTALAÇÕES	122,82	122,82	2.000,00	1.877,18
0305	Outras Funções Económicas	0,00	0,00	500,00	500,00
03050101	Competências Proprias	0,00	0,00	500,00	500,00
0305010101	Ferramentas e utensílios - investimento	0,00	0,00	500,00	500,00
	Total Geral	1.532.379,00	1.532.379,00	1.958.974,84	426.595,84

CONTROLO ORÇAMENTAL-CENTROS DE CUSTOS


GRAFICO DE EXECUÇÃO ORÇAMENTAL

(em EUROS)

Competências Delegadas	ORÇAMENTO ACTUAL	PAGAMENTOS 1jan-30-novembro	DISPONÍVEL	
			Valor	%
Funções gerais	648.359,53	490.420,76	157.938,77	24,36%
Segurança e Ordem Publica	1,00	0,00	1,00	100,00%
Educação	79.685,90	65.298,99	14.386,91	18,05%
Segurança Social	97.859,00	72.520,94	25.338,06	25,89%
Ação Social	48.509,14	33.544,80	14.964,34	30,85%
Habituação e meio Ambiente	168.122,88	135.661,72	32.461,16	19,31%
Cultura	636.459,46	512.032,82	124.426,64	0,00%
Desporto e recreio	90.889,89	73.781,52	17.108,37	18,82%
transportes rodoviaros	62.231,00	45.759,91	16.471,09	
Mercados e Feiras	126.357,04	103.357,54	22.999,50	18,20%
outras Funções	500,00	0,00	500,00	100,00%
TOTAL	1.958.974,84	1.532.379,00	426.595,84	21,78%



2.13. Controlo orçamental dos centros de custo das competências delegadas



FREGUESIA DE CORROIOS
CONTROLO ORÇAMENTAL - CENTROS CUSTO
RESPEITANTE ÀS RUBRICAS CORRESPONDENTES ÀS COMPETÊNCIAS DELEGADAS

Ano:2018

De 01/01/2018 a 30/11/2018

Centros de Custo		VALORES					Imputação dos Custos Indiretos		
Centro Custo (1)	Descrição (2)	Total Mês (3)	Total Acumulado (4)	Valor Orçamentado (5)	SALDO (6)	% imputada (10)	Custo indireto (11)	Total (12)	
02010102	A.E./CMS-Peq. reparações Escolas	38.782,39	38.782,39	77.000,00	38.217,61	3,72%	18.253,79	57.036,18	
0201010201	Encargos c/ pessoal afeto A.E.	26.050,89	26.050,89	30.530,00	4.479,11	2,50%	12.261,43	38.312,32	
0201010202	Apoio as Escolas 1ºCiclo	0,00	0,00	962,00	962,00	0,00%	0,00	0,00	
0201010203	AGRUPAMENTO ESCOLAS JOAO DE BA	1.810,00	1.810,00	1.810,00	0,00	0,17%	851,92	2.661,92	
0201010205	EB1 NUNO A.PEREIRA	0,00	0,00	1,00	1,00	0,00%	0,00	0,00	
0201010206	EB1 J.INF.MIRATEJO	0,00	0,00	1,00	1,00	0,00%	0,00	0,00	
0201010208	EB1 JOSE AFONSO Nº 2	0,00	0,00	1,00	1,00	0,00%	0,00	0,00	
0201010207	AGRUPAMENTO ESCOLA V.MILHAÇOS	3.900,00	3.900,00	3.900,00	0,00	0,37%	1.835,62	5.735,62	
0201010208	EB.J.INF.QTº CAMPO	0,00	0,00	1,00	1,00	0,00%	0,00	0,00	
0201010209	EB1.V.MILHAÇOS	0,00	0,00	1,00	1,00	0,00%	0,00	0,00	
0201010210	EB 1 J.INF.ALTO MOINHO	280,00	280,00	280,00	0,00	0,03%	131,79	411,79	
0201010211	EB1 QTº S.NICOLAU	0,00	0,00	1,00	1,00	0,00%	0,00	0,00	
0201010212	EB1 STº MARTA DE CORROIOS	790,00	790,00	790,00	0,00	0,08%	371,83	1.161,83	
0201010213	EB 1 CORROIOS Nº 1	0,00	0,00	1,00	1,00	0,00%	0,00	0,00	
0201010214	EB1 QUINTA DA CABOUCA	0,00	0,00	1,00	1,00	0,00%	0,00	0,00	
0201010215	Aquisição Bens/materias primas/ferramenta	1.870,50	1.870,50	5.000,00	3.129,50	0,18%	880,39	2.750,89	
0201010216	Pequenas reparações	4.081,00	4.081,00	4.082,00	1,00	0,39%	1.920,81	6.001,81	
02040602	A.E./CMS-Gestão Espaços Verdes	43.863,41	43.863,41	57.904,00	14.040,59	4,21%	20.645,29	64.508,70	
0204060201	Conservação bens - Qtº da Marialva	40.999,60	40.999,60	49.479,21	8.479,61	3,93%	19.297,37	60.296,97	
0204060202	Materias primas e subsidiárias	2.863,81	2.863,81	4.600,00	1.736,19	0,27%	1.347,92	4.211,73	
02040602	A.E./CMS-Parques/Mobiliário Urbano	15.422,57	15.422,57	18.060,00	2.637,43	1,48%	7.258,97	22.681,54	
0204060202	Manutenção Parques e Jardins-Investimen	11.660,00	11.660,00	13.331,00	1.671,00	1,12%	5.488,04	17.148,04	

0204060203	Manutenção esp.verdes Bens de conserva	3.762,57	3.762,57	4.669,00	906,43	0,36%	1.770,94	5.533,51
02050103	C./CMS /Equipamentos de lazer	17.280,72	17.280,72	90.300,00	73.019,28	1,66%	8.133,55	25.414,27
0205010301	Muro de suporte	0,00	0,00	1,00	1,00	0,00%	0,00	0,00
0205010302	Pavilhão Multiusos -Balneários	0,00	0,00	34.720,00	34.720,00	0,00%	0,00	0,00
0205010303	Novos Camarins Palco Carlos Paredes	0,00	0,00	50,00	50,00	0,00%	0,00	0,00
0205010304	Pavilhões Multiusos Bancadas	0,00	0,00	4.000,00	4.000,00	0,00%	0,00	0,00
0205010305	Grelhas Arrelvamento Qtª da Marialva	0,00	0,00	3.500,00	3.500,00	0,00%	0,00	0,00
0205010306	Vedação na Av. Vale de Milhaços	0,00	0,00	50,00	50,00	0,00%	0,00	0,00
0205010307	Colocação de Iluminação Qtª Marialva	5.371,56	5.371,56	5.450,00	78,44	0,52%	2.528,24	7.899,80
0205010308	Novos arruamentos Qtª Marialva	0,00	0,00	2.757,00	2.757,00	0,00%	0,00	0,00
0205010309	Aquisição de bens/Investiment Qtªmarialva	11.909,16	11.909,16	23.680,00	11.770,84	1,14%	5.605,31	17.514,47
0205010310	Pav.MultiusoaBase para Tenda	0,00	0,00	50,00	50,00	0,00%	0,00	0,00
0205010311	Pav.Multiusos (Piso)	0,00	0,00	15.950,00	15.950,00	0,00%	0,00	0,00
0205010312	Pavilhão Multiusos (Iluminação)	0,00	0,00	92,00	92,00	0,00%	0,00	0,00
02050203	C./CMS/Evento com interesse Municipal	73.781,52	73.781,52	90.300,00	16.518,48	7,08%	34.726,91	108.508,43
0205020301	Aquisição taças, troféus e medalhas	318,94	318,94	334,70	15,76	0,03%	150,12	469,06
0205020302	Aq.taças Trofeus,medalhas T.Juvenil Prima	0,00	0,00	1,00	1,00	0,00%	0,00	0,00
0205020303	Aquisição de serviços	7.503,45	7.503,45	11.000,00	3.496,55	0,72%	3.531,67	11.035,12
0205020304	Feira do Fumeiro e da Castanha	0,00	0,00	1,00	1,00	0,00%	0,00	0,00
0205020305	Feira do Chocolate	0,00	0,00	1,00	1,00	0,00%	0,00	0,00
0205020306	Feira Medieval	32.714,60	32.714,60	32.802,00	87,40	3,14%	15.397,85	48.112,45
0205020307	Noite de Fados	0,00	0,00	1.000,00	1.000,00	0,00%	0,00	0,00
0205020308	Atividades Desportivas	0,00	0,00	1.646,97	1.646,97	0,00%	0,00	0,00
0205020309	C.D.S. Marta Pinhal-Protocolo	300,00	300,00	300,00	0,00	0,03%	141,20	441,20
0205020310	C.R.Aguias V.Milhaços-Protocolo	0,00	0,00	1,00	1,00	0,00%	0,00	0,00
0205020311	G.C.Corriolos-Protocolo	0,00	0,00	1,00	1,00	0,00%	0,00	0,00
0205020312	QtªFabrica-Protocolo	1.500,00	1.500,00	1.500,00	0,00	0,14%	706,01	2.206,01
0205020313	C. Pinhal do Vidal-Protocolo	200,00	200,00	200,00	0,00	0,02%	94,13	294,13
0205020314	C.ConvívioV.Milhaços-Protocolo	0,00	0,00	1,00	1,00	0,00%	0,00	0,00
0205020315	Moto Clube Corriolos-Protocolo	300,00	300,00	300,00	0,00	0,03%	141,20	441,20
0205020316	C.R.D.Miratejo-Protocolos	300,00	300,00	300,00	0,00	0,03%	141,20	441,20
0205020317	CDRB/Rouxinol-Protocolos	0,00	0,00	1,00	1,00	0,00%	0,00	0,00
0205020318	CR.C.Aito Moinho-Protocolo	600,00	600,00	600,00	0,00	0,06%	282,40	882,40

0205020319	Casa do Povo-Protocolos	400,00	400,00	400,00	400,00	0,00	0,04%	188,27	588,27
0205020320	Atividades Culturais	4.400,00	4.400,00	6.251,00	1.851,00	1.851,00	0,42%	2.070,96	6.470,96
0205020321	Aquisição bens Festa da Vila	25.244,53	25.244,53	31.618,00	6.373,47	6.373,47	2,42%	11.881,90	37.126,43
0205020322	Publicidade	0,00	0,00	2.040,33	2.040,33	2.040,33	0,00%	0,00	0,00
03030103	C./CMS/Obras de proximidade	42.735,41	42.735,41	52.675,00	9.939,59	9.939,59	4,10%	20.114,37	62.849,78
0303010301	Viadutos, arruam., obras compl. - invest.	40.951,91	40.951,91	50.675,00	9.723,09	9.723,09	3,93%	19.274,92	60.226,83
0303010302	Colocação pilaretes via pública - invest.	1.783,50	1.783,50	2.000,00	216,50	216,50	0,17%	839,44	2.622,94
3040102	A.E/CMS-Gerir e Assegurar Manu. M. Lev	15.669,31	15.669,31	26.000,00	10.330,69	10.330,69	1,50%	7.375,11	23.044,42
304010201	Encargos com o Pessoal	15.391,51	15.391,51	23.250,00	7.858,49	7.858,49	1,48%	7.244,36	22.635,87
304010212	Aquisição de Bens M:Lev	154,98	154,98	750,00	595,02	595,02	0,01%	72,94	227,92
304010214	Encargos c.Instalações M:Lev	122,82	122,82	2.000,00	1.877,18	1.877,18	0,01%	57,81	180,63
	Total Geral	247.535,33	247.535,33	412.239,00	164.703,67	164.703,67	23,76%	116.507,99	364.043,32

Fresoft

30-11-2018

JUNTA DE FREGUESIA DE CORROIOS

2.14. Grafico da execução orçamental dos centros de custo das competências deleg.



JUNTA DE FREGUESIA DE CORROIOS

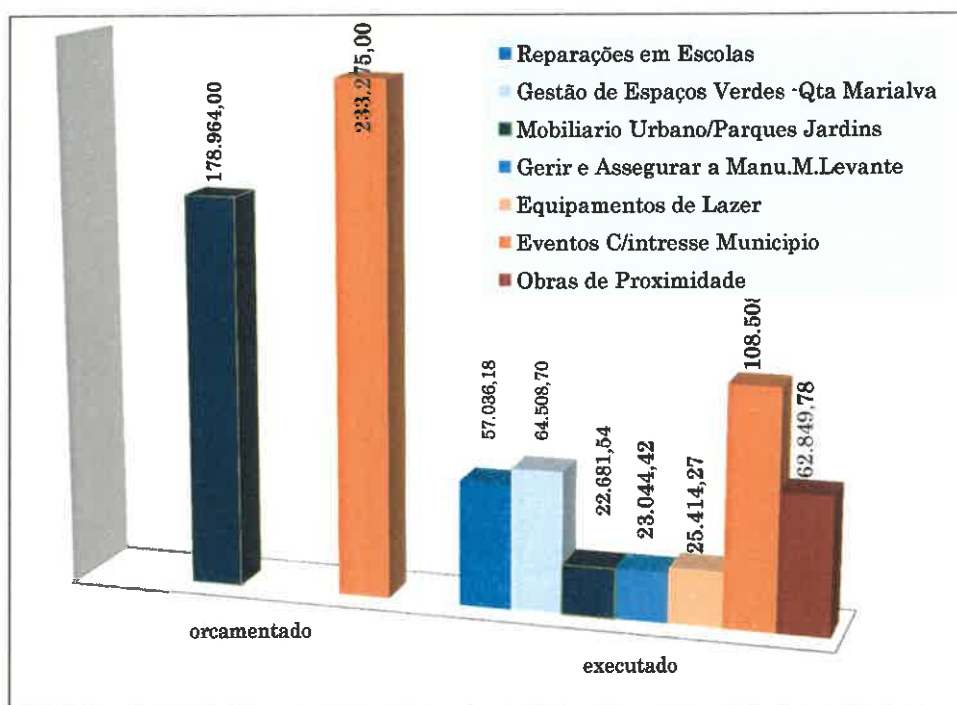
CONTROLO ORÇAMENTAL - CENTROS DE CUSTOS

RESPEITANTE ÀS RUBRICAS DE COMPETÊNCIAS DELEGADAS

Período de 1 de Janeiro a 30 novembro de 2018

(em euros)

Competências delegadas	Orçamentado	executado		Por executar
		Valor	%	Valor
Reparações em Escolas		57.036,18	31,87%	11.693,16
Gestão de Espaços Verdes -Qta Marialva	178.964,00	64.508,70	36,05%	
Mobiliário Urbaaano		22.681,54	12,67%	
Mercados		23.044,42	12,88%	36.502,52
Equipamentos de Lazer		25.414,27	10,89%	
Eventos C/intresse Municipio	233.275,00	108.508,43	46,52%	
Obras de Proximidade		62.849,78	26,94%	
TOTAL	412.239,00	364.043,32	88,31%	48.195,68

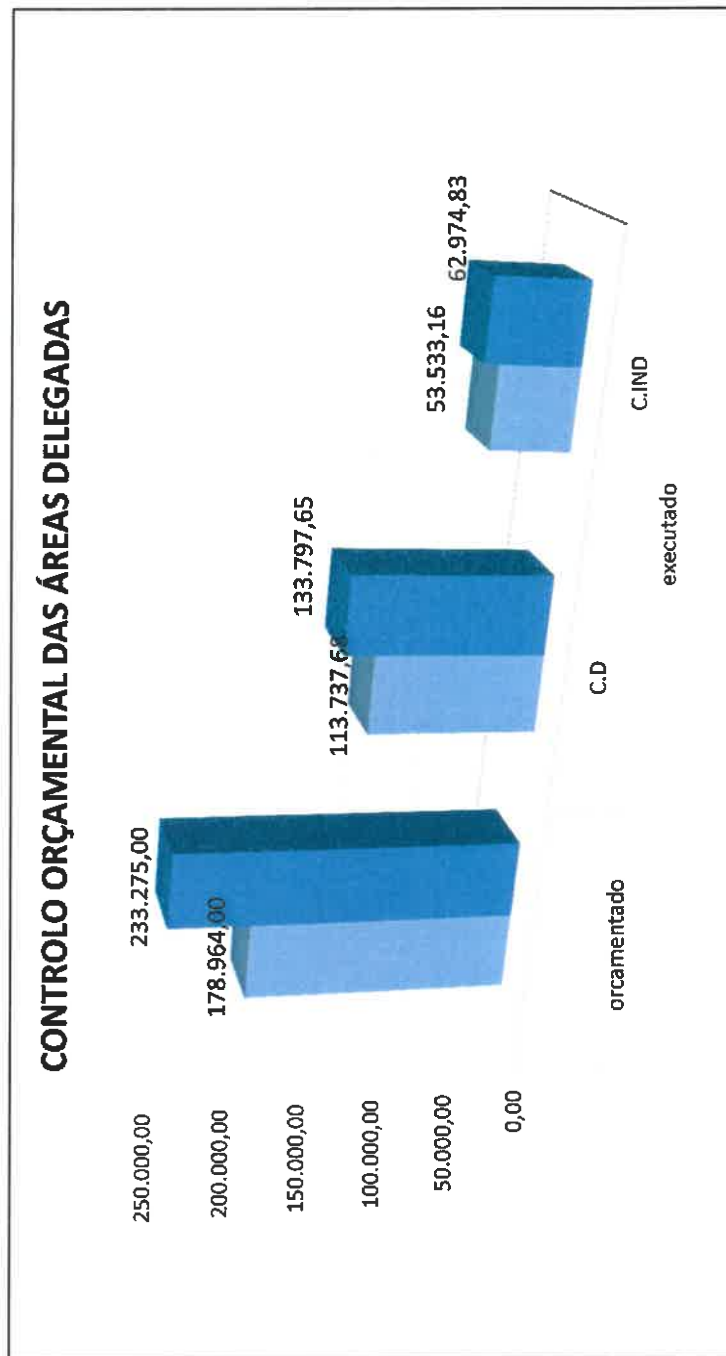


CONTROLO ORÇAMENTAL DOS CENTROS DE CUSTOS - COMPETÊNCIAS DELEGADAS

Período de 1 de janeiro a 30 de novembro 2018


(em euros)

	Orçamentado	CUSTOS DIRETOS		CUSTOS INDIRECTOS		Saldo disponível	
		Valor	%	Valor	%	Valor	%
		Acordo de Execução	178.964,00	63,55%	53.533,16	29,91%	11.693,16
Contrato Interadministrativo	233.275,00	57,36%	62.974,83	27,00%	36.502,52	15,65%	
TOTAL	412.239,00	60,05%	116.507,99	28,26%	48.195,68	11,69%	



JUNTA DE FREGUESIA DE CORROIOS

2.15. Quadro geral resumo do controlo financeiro dos montantes transferidos pela C.M.do Seixal e despendidos pela Junta relativos ao Contrato Interadministrativos.



Alfonso

JUNTA DE FREGUESIA DE CORROIOS

**Quadro geral resumo relativo ao CONTRATO INTERADMINISTRATIVO
Período temporal compreendido entre 1 de janeiro a 30 de novembro DE 2018**

(Em Euros)

1	2	3	4	5	6	7
Competência delegada	Enquadramento jurídico contratual	Montante transferido pela Câmara Municipal no período temporal em referência	Natureza dos Custos	Montante despendido e realizado pela Junta de Freguesia no período temporal em referência	Saldo ou diferença entre montante transferido e montante executado (3-5)	Observações
Gerir e manter equipamentos de lazer diversos	Secção I, cláusula 1ª alínea b)		Diretos	17.280,72		
			Indiretos	8.133,55		Custos indiretos imputados segundo critérios do Pocal
		0,00	Total	25.414,27	-25.414,27 €	
Executar obras de proximidade	Secção I, cláusula 1ª alínea c)		Diretos	42.735,41		
			Indiretos	20.114,37		Custos indiretos imputados segundo critérios da Contabilidade de Custos do Pocal
		0,00	Total	62.849,78	-62.849,78 €	
			Diretos	73.781,52		
			Indiretos	34.726,91		Custos indiretos imputados segundo critérios da Contabilidade de Custos do Pocal
Realizar eventos de interesse para o município	Secção I, cláusula 1ª alínea b)		Total	108.508,43	-108.508,43 €	
		154.537,72		196.772,48	-42.234,76	
TOTAL						

JUNTA DE FREGUESIA DE CORROIOS

2.16. Quadro geral resumo do controlo financeiro dos montantes transferidos pela C.M.do Seixal e despendidos pela Junta relativos aos Acordos de Execução.



Mariano


JUNTA DE FREGUESIA DE CORROIOS

**Quadro geral resumo relativo ao ACORDO DE EXECUÇÃO
Período temporal compreendido entre 1 de janeiro a 30 de novembro de 2018**

1	2	3	4	5	6	7
Competência delegada	Enquadramento jurídico contratual	Montante transferido pela Câmara Municipal no período temporal em referência	Natureza dos Custos	Montante despendido e realizado pela Junta de Freguesia no período temporal em referência	Saldo ou diferença entre montante transferido e montante executado (3-5)	Observações
Gestão e manutenção de espaços verdes	Secção I, cláusula I alínea a)		Diretos	43.863,41		
			Indiretos	20.645,29		
		61.527,56	Total	64.508,70	-2.981,14 €	
Manter, reparar e subst. mobiliário urbano esp. público	Secção I, cláusulas 1ª alínea b)		Diretos	15.422,57		
			Indiretos	7.258,97		
		8.177,17	Total	22.681,54	-14.504,37 €	
Gerir e assegurar a manutenção dos mercados	Secção I, cláusulas 1ª alínea c)		Diretos	15.669,31		
			Indiretos	7.375,11		
		11.772,24	Total	23.044,42	-11.272,18 €	
Pequenas reparações nos estabelecimentos de educação pré-escolar e do primeiro ciclo do ensino básico	Secção I, cláusulas 1ª alínea d)		Diretos	38.782,39		
			Indiretos	18.253,79		
		47.968,43	Total	57.036,18	-9.067,75 €	
TOTAL		129.445,40		167.270,84	-37.825,44	

JUNTA DE FREGUESIA DE CORROIOS

3. ASSINATURAS DO EXECUTIVO



Handwritten signatures on lined paper, including names such as João Luís Valente and António dos Reis.